

Dios se entristece por la maldad

Objetivo: Que los niños piensen cómo se siente Dios cuando lo rechazan y que quieran honrarle.



Para el maestro:

Ore para pedirle a Dios que obre por medio de la lección en su vida y en la de los niños.

Lea Génesis 6:5 a 6

Al ver el Señor que la maldad del ser humano en la tierra era muy grande, y que todos sus pensamientos tendían siempre hacia el mal, se arrepintió de haber hecho al ser humano en la tierra, y le dolió en el corazón.

(Nueva Versión Internacional)

Según este pasaje, ¿Qué sintió Dios al ver la maldad de las personas en los tiempos de Noé?

¿Cómo se sentiría usted si un hijo suyo se perdiera en la maldad?

Haga una lista de los pecados que más abundan en su comunidad.

¿Si pudiera hablarles a los niños acerca de un pecado que rompe el corazón de Dios, de qué pecado hablaría?



Antes de la clase:

- ✓ Mire que funcionen bien los aparatos para mostrar el video.
- ✓ Aprenda la canción y sus ademanes. Puede ver la letra después de la lección 5.
- ✓ Para niños pequeños haga copias del trabajo manual.
- ✓ Para la actividad con niños grandes, recorte un corazón de papel rojo para cada niño y material para decorar el corazón. También prepare un pizarrón o cartulina y marcadores.



Para empezar, hablemos con Dios

Padre Dios, gracias porque nos creaste para ser tus hijos. Ayúdanos a entender cómo te sientes cuando pecamos. Amén.



Hablemos de nuestra vida

Cuénteles a los niños esta historia:

Había una vez un papá que quiso hacerle una fiesta especial de cumpleaños a su hijo. Preparó un pastel y una piñata. Preparó muchos regalos. Y por fin llegó el día de su cumpleaños. Pero su hijo no quiso llegar a la fiesta. Prefirió estar con sus amigos. Cuando el papá fue a traerlo, el niño y sus amigos sólo llegaron a arruinar las cosas que el papá había hecho. Agarraron el pastel antes que había sido partido y empezaron a comérselo con las manos. En vez de disfrutar de los juegos y la piñata, empezaron a sacar todos los dulces y tirarlos en el piso después se empezaron a pelear hasta que destrozaron la piñata entre ellos. Agarraron los regalos y los abrieron y empezaron a jugar con los juguetes sin poner atención al resto de los invitados.
(Adapte esta historia según la forma en que celebran una fiesta en su comunidad)




Pregunte a los niños,

¿Cómo se habrá sentido el papá al ver todo lo que su hijo hizo? Triste. Enojado.

Tal vez pensó que hubiera sido mejor no hacerle una fiesta al niño.

Diga a los niños,

Hoy veremos un video donde observaremos como Dios se sintió cuando las personas que él creó hicieron muchas cosas malas. Al igual que el niño en nuestra historia, ellos arruinaron todas las lindas cosas que Dios hizo, en vez de disfrutarlas como Dios quería.



Veamos el video

Vea con los niños el video que se llama “Noé y el diluvio”. Deben observar cómo las personas echaron a perder todo lo bueno que Dios preparó para ellos.



Cantemos la canción del video usando ademanes



Hablemos de lo que vimos

Divida a los niños en varios grupos pequeños, de acuerdo a su edad y pregunte, **¿Qué cosas malas hicieron los vecinos de Noé al principio de esta película?** Un hombre mató a otro, le pegó a su esposa. La esposa le gritó al hombre.

¿Cómo se sintió Noé al ver estas cosas? Triste.



Pida a los niños que busquen Génesis 6:5-6 en la Biblia, y léanlo en voz alta. *Al ver el Señor que la maldad del ser humano en la tierra era muy grande, y que todos sus pensamientos tendían siempre hacia el mal, se arrepintió de haber hecho al ser humano en la tierra, y le dolió en el corazón. Génesis 6:5-6 (Nueva Versión Internacional)*

¿Qué sentimientos experimentó Dios según este versículo?

Diga a los niños, **Cuando Dios hizo al mundo Él preparó todo de una forma muy especial para que las personas disfrutaran y cuidaran de todas las cosas hermosas que Él preparó. Pero las personas rechazamos a Dios y echamos a perder todas las cosas hermosas que Él hizo. Maltratamos nuestra propia vida y también la vida de los demás.**



Pida a los niños que busquen Romanos 1:21 en la Biblia, y léanlo en voz alta. *Aunque los seres humanos conocían a Dios, no lo respetaron como Él merece ni le dieron gracias. Romanos 1:21 (Versión: Palabra de Dios para Todos)*

Pregunte a los niños, **¿Qué malas acciones hacemos que dañan la vida de los demás?**

¿Qué malas acciones hacemos que dañan nuestra propia vida?

Mencione cosas como tomar alcohol, drogas, etc.

Yo me pregunto, ¿Cómo se sentirá Dios al ver todas estas cosas malas que hacemos?

¿Quieren orar conmigo para pedirle a Dios que nos perdone y cambie nuestro corazón?



Hagamos una oración con los niños

Dios, creemos en ti. Perdónanos por lastimarte y por lastimar a los demás. Perdónanos por no valorar todas las cosas buenas que Tú nos has dado. Por favor cambia nuestro corazón para amarte y amar a otros. Queremos honrarte siempre. Amén.



Trabajo manual para niños pequeños

El trabajo manual muestra a un vecino de Noé que está a punto de pegarle a su esposa. Noé mira por la ventana y está muy triste por la situación.




Lea el versículo con los niños que dice:
Aunque los seres humanos conocían a Dios, no lo respetaron como Él merece ni le dieron gracias. Romanos 1:21



Actividad para niños más grandes

Para hacer esta actividad necesita:

- ✓ Un pizarrón o papel grande y marcadores
- ✓ Un corazón rojo para cada niño
- ✓ Material para decorar el corazón



Pregunte a los niños,

¿Qué son las cosas que rompen el corazón de Dios? Haga una lista en un pizarrón o en un pliego de papel.

Luego pregunte, **¿Qué podemos hacer nosotros para mostrarle a Dios que le respetamos y le honramos?** Haga otra lista de estas acciones positivas.

Dele un corazón a cada niño. De un lado del corazón cada niño debe escribir o dibujar algo que ellos han hecho que rompe el corazón de Dios. Del otro lado, deben escribir o dibujar algo que quieren hacer para honrar y respetar a Dios.



Explique a los niños que **Dios ve todo lo que nosotros hacemos para dañar nuestra vida y la vida de los demás. Estas cosas están presentes en el corazón de Dios y le causan dolor. Pero Dios también se da cuenta cuando nosotros le honramos y respetamos.**


Pueden llevar su trabajo a la casa como un recordatorio de lo que quieren hacer y lo que no quieren hacer.



Hablemos con Dios para terminar la lección

Dios, sabemos que estás triste por lo malo que sucede en el mundo. Nosotros también estamos tristes. Gracias por amarnos y perdonarnos. Amén.

Aunque los
seres humanos
conocían a Dios,
no lo respetaron
como Él merece
ni le dieron
gracias.
Romanos 1:21



Noé y sus hijos obedecieron a Dios

Objetivo: Que los niños tengan el deseo de obedecer a Dios aunque otras personas no lo hagan.



Para el maestro:

Ore para pedirle a Dios que obre por medio de la lección en su vida y en la de los niños.

Piense en la historia de Noé que se encuentra en Génesis 6 a 9.

Si usted hubiera vivido todo lo que vivió Noé, ¿Cuál hubiera sido la parte más difícil?

Lea Hebreos 11:7a

Noé confió en Dios y, por eso, cuando Dios le avisó que sucederían cosas que todavía no podían verse, obedeció y construyó un barco para salvar a su familia. Por su confianza en Dios, Noé recibió las bendiciones que Dios da a todos los que lo obedecen.

(Versión: Traducción en lenguaje actual)

Piense en su propia vida.

¿En qué situación de su vida le ha llamado Dios a obedecerle y confiar en él?

¿Cuáles son algunos obstáculos que se han presentado en su vida que le hacen difícil obedecer a Dios o confiar en él?

¿Cuál podría ser la recompensa de obedecer y confiar a pesar de estos obstáculos?

En cuanto a los niños de su clase,

¿Piensa que ellos enfrentan dificultades en hacer lo que Dios quiere?

¿Cuáles podrían ser algunas de las dificultades que ellos enfrentan?

Prepárese para contar a los niños una experiencia donde usted tuvo que confiar y esperar en Dios, y qué le ayudó para poder hacerlo.



Antes de la clase:

- ✓ Mire que funcionen bien los aparatos para mostrar el video.
- ✓ Repase la canción y sus ademanes. Puede ver la letra después de la lección 5.
- ✓ Para niños pequeños haga copias del trabajo manual y traiga tiras de papel café de 1.5 cm de ancho, tijeras y pegamento para que los niños los corten y los peguen al arca.
- ✓ Los niños grandes construirán un arca de cartulina según las instrucciones al final de esta lección. Si no tiene mucho tiempo para armar el arca con los niños, debe dibujar y cortar las piezas de antemano. Para hacer esta actividad necesita: dos cartulinas u otro material de por lo menos 50 cm por 75 cm cada una (de preferencia color café), una pistola de pegamento caliente con suficiente barras de silicón (también puede usar pegamento líquido), tijeras, lápiz y regla de un metro.



Para empezar, hablemos con Dios

Padre Dios, gracias por crearnos y amarnos. Ayúdanos a confiar en Ti y a obedecerte. Amén.



Hablemos de nuestra vida


Pregunte a los niños,

¿Alguna vez alguien se ha burlado de ti por hacer algo bueno? Deje que los niños piensen y cuenten sus experiencias.

¿Existe alguien en tu vida que no entiende por qué Tú quieres conocer más a Dios?

¿Qué te dice esa persona?

¿Cómo te sientes cuando estás con ellos?



Veamos el video

Vea el video “Noé y el diluvio” con los niños. **Diga a los niños que observen qué personas no estaban de acuerdo con Noé en construir el arca.**



Cantemos la canción del video usando ademanes



Hablemos de lo que vimos

Divida a los niños en varios grupos pequeños, de acuerdo a su edad y diga,
En esta historia Dios le dijo a Noé que hiciera algo importante. ¿Qué trabajo especial le dio Dios a Noé?

¿Por qué tenía que construir un arca? Para salvar a su familia y a los animales en el gran diluvio.

¿Quiénes no apoyaban a Noé en su trabajo?

¿Qué hicieron para oponerse a su trabajo?

Invite a los niños a imaginarse **¿Qué hubiera pasado si Noé hubiera dejado de construir el arca antes de terminarlo?**

¿Qué le ayudó a Noé a seguir adelante con su trabajo?



Pida a los niños que busquen Hebreos 11:7a en la Biblia, y léanlo en voz alta.
Noé confió en Dios y por eso, cuando Dios le avisó que sucederían cosas que todavía no podían verse, obedeció y construyó un barco para salvar a su familia.
 Hebreos 11:7a (Versión: Traducción en Lenguaje Actual)

Explique que a nosotros Dios también nos llama a obedecerle y confiar en él en situaciones difíciles.

Comparta con los niños una experiencia donde usted ha tenido que confiar en Dios y qué fue lo que le ayudó a seguir confiando.

Si los niños son mayores de 7 años, pregunte, **¿En qué situaciones difíciles has tenido que confiar en Dios y obedecerle?**

¿Qué te ha ayudado para seguir obedeciendo a Dios en estas situaciones difíciles?



Trabajo manual para niños pequeños

Para hacer este trabajo manual necesita:

- ✓ copias de la hoja para cada niño
- ✓ tiras de papel café de 1.5 cm de ancho
- ✓ pegamento
- ✓ tijeras

Este trabajo manual muestra a Noé y un hijo de Noé cuando estaban construyendo el arca. Los niños deben pegar al arca tiras de papel de color café dando la impresión que lo están construyendo.



Lea el versículo con los niños que dice:
Noé confió en Dios y por eso, cuando Dios le avisó que sucederían cosas que todavía no podían verse, obedeció y construyó un barco para salvar a su familia.

Hebreos 11:7a



Actividad para niños más grandes

En esta actividad los niños harán un pequeño modelo del arca.

Para hacer este trabajo se necesita:

- ✓ Las cuatro piezas para formar el arca, dibujadas en dos cartulinas color café. Si no tiene mucho tiempo para armar el arca con los niños, debe traer las piezas recortadas.
- ✓ Pintura o crayones color café (opcional)
- ✓ Pistola de pegamento caliente con suficientes barras, o pegamento líquido
- ✓ Tijeras, navaja, lápiz y regla de un metro



Invite a los niños a buscar la descripción del arca en Génesis 6:15.

Pregúnteles,

¿Según este versículo, cuánto medía el arca?

13 metros son aproximadamente 4 pisos de altura. ¿Qué edificios conocen ustedes que miden 13 metros de alto? Pues el arca era aproximadamente de ese alto.

¿Qué tan largo son 150 metros? Es más largo que una cancha de fútbol. ¡Imagínense un barco tan grande!

Diga a los niños que juntos van a hacer un arca pequeño pero parecida a la original por sus dimensiones.

Siga las instrucciones en la hoja al final de esta lección para armar el arca con los niños.

Al final pregunte a los niños,

¿Cuál fue la parte más difícil de este trabajo?

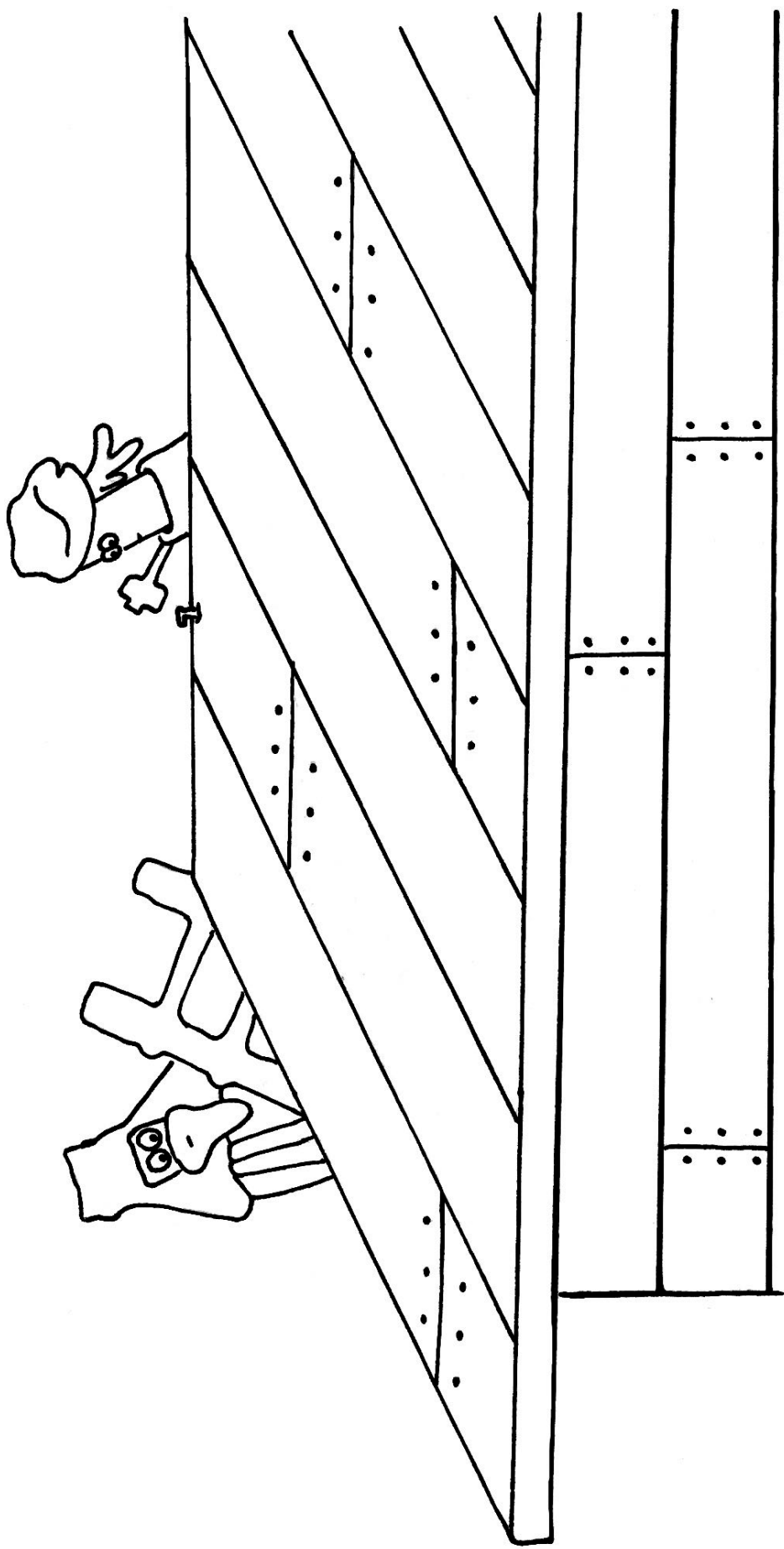
¿Qué tan difícil sería hacer un arca del tamaño que lo hizo Noé?

Guarde el arca en un lugar seguro porque le servirá para contar la historia en la lección 4.



Hablemos con Dios para terminar la lección

Padre Dios, gracias porque Tú quieres que seamos parte de tus planes. Ayúdanos a escucharte y obedecerte como lo hizo Noé, no importando que otros no nos entiendan y no nos apoyen. Amén.



Noé y el diluvio
Lección 2

Noé confió en Dios y por eso, cuando Dios le avisó que
sucederían cosas que todavía no podían verse,
obedeció y construyó un barco para salvar a su familia.

Hebreos 11:7a


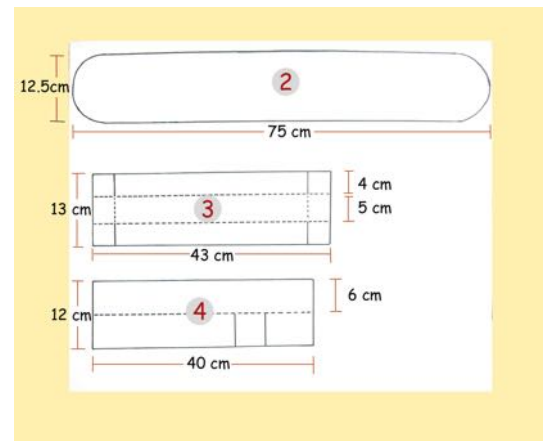
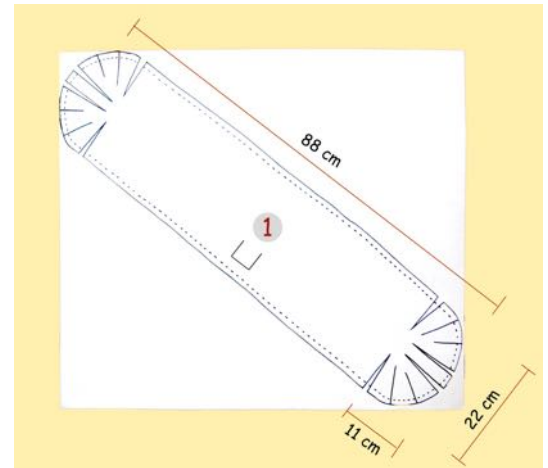
Instrucciones para hacer el arca de Noé con cartulina

Las piezas para hacer el arca son las siguientes:

1. Los costados del arca.
2. La plataforma del arca.
3. Las paredes de la casita.
4. Techo.

Pasos para armar el arca:

1. Dibuje las piezas según las medidas en la imagen y corte sobre todas las líneas continuas, incluyendo la puerta en la pieza 1 (tendrá que usar una navaja).
2. Doble una pestaña en toda la orilla de la pieza 1. Esto le servirá para aplicar pegamento allí. Péguelo a la pieza 2 (la plataforma) para formar los costados del arca. (Véase el dibujo #3 abajo).
3. Pegue cada una de las puntas, solapándolas para formar la proa del arca.
4. Doble la pieza 3 (la casita) sobre las líneas punteadas y corte en las líneas continuas.
5. Asegure las cuatro esquinas de la casita con pegamento.
6. Pegue la casita a la plataforma del arca con la parte abierta para arriba.
7. Doble la pieza 4 (el techo) a la mitad. También haga dos cortes en un lado para formar una ventana en el techo.
8. Ponga pegamento en las orillas de la casita donde se colocará el techo.
9. Coloque el techo y sosténgalo hasta que seque (no pegue la parte donde está la ventana).
10. Si tiene tiempo, pinte el arca con pintura color café. O, pida a los niños que pinten las piezas con crayones antes de armarlo.



Dios promete darle fin a la maldad

Objetivo: Que los niños esperen con gozo el día cuando Dios hará un cielo nuevo y una tierra nueva.



Para el maestro:

Ore para pedirle a Dios que obre por medio de la lección en su vida y en la de los niños.

- ¿Qué ideas ha escuchado sobre el fin del mundo?
- ¿Cuáles de estas ideas menciona la Biblia?

Lea 2 Pedro 3:12-13

Esperen la llegada del día de Dios, y hagan lo posible por apresurarla. Ese día los cielos serán destruidos por el fuego, y los elementos se derretirán entre las llamas; pero nosotros esperamos el cielo nuevo y la tierra nueva que Dios ha prometido, en los cuales todo será justo y bueno.
(Versión: Dios Habla Hoy)

- Según este pasaje, ¿Cómo juzgará Dios al mundo?
- ¿Cómo se parece este juicio a lo que pasó en los días de Noé?
 - ¿Qué esperanza tenemos los que confiamos en Jesús?

¿Cómo se imagina la tierra nueva que Dios hará donde todo será bueno y justo?



Antes de la clase:

- ✓ Alístese para dramatizar con los niños la historia de Noé y el diluvio.
 - Lea las instrucciones en esta lección.
 - Asegúrese que exista un lugar suficientemente grande y abierto para que todos los niños se muevan.
 - Prepare trajes y/o telas para poner en la cabeza de Noé y su familia (opcional).
- ✓ Para niños pequeños haga copias del trabajo manual.

- ✓ Para la actividad con niños grandes, recorte los versículos al final de esta lección, traiga una versión sencilla de la Biblia, una hoja en blanco para cada niño y crayones o pintura.



Para empezar, hablemos con Dios

Dios, gracias porque nos amas y porque rechazas todo lo malo. Ayúdanos a confiar que un día darás fin a la maldad y harás que en el mundo todo sea bueno y justo. Amén.



Hablemos de nuestra vida

Pregunte a los niños,

¿Alguna vez tú has visto un video o escuchado una predicación acerca de qué pasará cuando sea el fin del mundo? Cuéntanos. Escuche las respuestas de los niños.

¿Piensas que esas ideas son ciertas? ¿Por qué sí o por qué no? Si los niños mencionan ideas que no están en la Biblia explique que esas ideas son inventos de los hombres.

Diga a los niños que **hay muchas cosas que aún no sabemos sobre el fin del mundo. Lo que sí sabemos es que Jesús regresará a la tierra y juzgará a todas las personas. Los que confiamos en Cristo como nuestro salvador estaremos con Dios y después de todo Jesús reinará para siempre.**

Explique que hoy van a hablar de la historia de Noé y como esta se parece al juicio que viene en el futuro.



Dramaticemos la historia

Reúna a todos los niños en un lugar donde se puedan mover. Dígales que van a dramatizar la historia de Noé.

Elija a niños y niñas para cada uno de los siguientes personajes:

- ✓ Noé, la esposa de Noé, tres hijos de Noé, tres esposas de sus hijos y unos cuantos vecinos.
- ✓ El resto de los niños se deben agarrar de las manos en un círculo para formar el arca.
- ✓ Si hay muchos niños, algunos pueden actuar como animales.

Si tiene trajes para vestir a Noé y su familia puede hacerlo, o usar pedazos de tela como turbantes y velos. El drama también puede funcionar sin trajes.

Indique a los niños como dramatizar la historia e incluya los siguientes sucesos:

Escena 1: Dios le manda a Noé a construir un arca. El maestro lee Génesis 6:11-14 y el niño que está actuando como Noé mira al cielo y dice “Sí Señor, yo lo haré”.

Escena 2: Noé y sus hijos construyen el arca. Algunos niños se agarran de la mano para formar un círculo que representa el arca. Noé y sus hijos hacen como si la están construyendo (martillando, cortando, colocando tablas). Pueden cantar la canción en el video mientras lo hacen. Los vecinos se burlan de ellos.

Escena 3: Noé y su familia entran al arca. Los niños que están actuando como la familia de Noé deben pasar junto con los animales, dentro del círculo de niños que representan el arca. El maestro anuncia que Dios cerró la puerta, y los niños que están agarrados cierran el círculo con Noé y su familia adentro. Los vecinos se quedan afuera.

Escena 4: Viene la lluvia. Para simular el sonido de la lluvia todos los niños que están agarrados de las manos pueden zapatear. Los vecinos deben clamar a Noé para abrir la puerta y luego actuar como si estuvieran ahogándose y muriéndose.

Escena 5: Deja de llover y el arca flota en la superficie del agua. Los niños que están agarrados de las manos dejan de zapatear y juntamente con todos los que están dentro del arca se mecen como si estuvieran flotando sobre las olas.

Escena 6: Noé y su familia salen del arca. El maestro anuncia que el agua ha bajado y que Dios le dijo a Noé que ya podía salir del arca. Cuando salen, los niños que están actuando como la familia de Noé cantan una alabanza de gratitud a Dios. El maestro anuncia que Dios prometió nunca destruir al mundo con un diluvio y así lo ha hecho hasta el día de hoy.



Hablemos de lo que vimos

Divida a los niños en varios grupos pequeños, de acuerdo a su edad y pregunte,

¿Se acuerdan por qué decidió Dios mandar un diluvio? Porque la gente en el mundo era muy mala y la maldad había llegado a su límite.

¿Qué cosas malas hace la gente hoy igual que en los días de Noé?

Explique a los niños que **la Biblia dice que así como fue en el tiempo de Noé, así será el fin del mundo. Noé y su familia estaban preparados. Pero otros que hacían maldad se quedaron fuera del arca y murieron.**

¿Qué hicieron Noé y su familia para no morir en ese gran diluvio?

Entraron al arca, y confiaron en Dios para salvarlos.

¿Qué tenemos que hacer nosotros para escapar del juicio de Dios?

Explique a los niños que **si confiamos en Jesús y él es el rey de nuestra vida, no tenemos que tener miedo del juicio final, porque él nos salvará.**



Pida a los niños que busquen 2 Pedro 3:12b-13 en la Biblia, y léanlo en voz alta.

Ese día, el fuego destruirá los cielos y derretirá las estrellas. Pero nosotros esperamos el cielo nuevo y la tierra nueva que Dios ha prometido, donde todo será bueno y justo. 2 Pedro 3:12b-13 (Versión: Traducción en Lenguaje Actual)

Pregunte a los niños, **¿Cómo sería tu vida en un mundo donde todo es bueno y justo?** Deje que los niños den sus ideas.

¿Alguna ves alguien se ha burlado de ti, o te ha pegado? Cuando Dios haga el cielo nuevo y la tierra nueva, todas las personas se tratarán bien.

¿Alguna ves has tenido hambre y no tenías qué comer? En la tierra nueva que Jesús hará, todos tendrán lo que necesitan.

¿Alguna vez alguien que tu conoces se ha enfermado o se ha muerto? Cuando Jesús sea rey, nadie se enfermará ni se morirá.

Diga a los niños, **En la tierra nueva del que habla este versículo, Jesús será el rey de todo. La maldad ya no existirá. Dios nos dará un nuevo cuerpo a cada uno de nosotros que jamás puede morir. Entonces viviremos por siempre en paz con Él y con su creación.**

¿Quieren orar conmigo para pedirle a Dios que nos ayude a confiar en Él?



Hagamos una oración con los niños

Señor Jesús, gracias por ser nuestro rey. Gracias porque un día destruirás por completo la maldad. Nosotros confiamos en ti y queremos obedecerte como lo hizo Noé. Por favor guárdanos del mal y sálvanos con tu gran poder. Amén.



Cantemos la canción del video usando ademanes



Trabajo manual para niños pequeños

Este trabajo manual es un dibujo del diluvio que Dios envió para destruir al mundo. Los niños deben pintarlo y llevarlo a su casa.



Lea el versículo con los niños otra vez:
2 Pedro 3:12b-13 Ese día, el fuego destruirá los cielos y derretirá las estrellas. Pero nosotros esperamos el cielo nuevo y la tierra nueva que Dios ha prometido, donde todo será bueno y justo.



Actividad para niños más grandes

Los niños harán un mural de Apocalipsis 21:22 a 22:5 dibujando lo que ellos imaginan al escuchar cada versículo.

Para hacer esta actividad necesita:

- ✓ copia de los versículos recortados que se encuentra al final de esta lección
- ✓ una Biblia que use lenguaje sencillo
- ✓ una hoja para cada niño
- ✓ crayones o pintura

Pida a los niños que cierren sus ojos y escuchen mientras que alguien lea en voz alta Apocalipsis 21:22 hasta 22:5. Explíqueles que el Cordero en este pasaje es



Jesús, y que esta es una descripción de la nueva Jerusalén y el nuevo mundo que Dios creará.

Después de leer el pasaje, entregue un versículo a cada niño, pídeles que lean el versículo y dele alguna idea de cómo lo podrían dibujar. También invite a los niños que escriban el texto que les tocó en su dibujo.


Al final pegue todos los dibujos a una pared en orden y pida a los niños que pasen uno por uno para leer su versículo y explicar lo que dibujaron.

Pregunte a cada niño que es lo que mas le gusta del pasaje y qué es lo que le da esperanza.



Hablemos con Dios para terminar la lección

Padre Dios, gracias porque prometiste darle fin a la maldad. Confiamos en que Tú nos salvarás así como salvaste a Noé y a su familia. Gracias porque un día viviremos contigo en la nueva tierra que has prometido hacer para nosotros. Amén.



Ese día los cielos serán destruidos por el fuego, y los elementos se derretirán entre las llamas; pero nosotros esperamos el cielo nuevo y la tierra nueva que Dios ha prometido, en los cuales todo será justo y bueno. 2 Pedro 3:12b-13

Actividad para niños grandes –Dibujar Apocalipsis 21:22 - 22:5

Instrucciones:

- Imprima esta hoja y recorte cada versículo.
 - Dele un versículo a cada niño y una hoja en blanco.
 - Pídales que hagan un dibujo de lo que dice el versículo.
 - Al final, ponga los dibujos en orden para formar un mural.
-

²² No vi ningún santuario en la ciudad, porque el Señor, el Dios todopoderoso, es su santuario, y también el Cordero.

²³ La ciudad no necesita ni sol ni luna que la alumbren, porque la alumbra el resplandor de Dios, y su lámpara es el Cordero.

²⁴ Las naciones caminarán a la luz de la ciudad, y los reyes del mundo le entregarán sus riquezas.

²⁵ Sus puertas no se cerrarán de día, y en ella no habrá noche.

²⁶ Le entregarán las riquezas y el esplendor de las naciones;

²⁷ pero nunca entrará nada impuro, ni nadie que haga cosas odiosas o engañosas. Solamente entrarán los que tienen su nombre escrito en el libro de la vida del Cordero.

¹ El ángel me mostró un río limpio, de agua de vida. Era claro como el cristal, y salía del trono de Dios y del Cordero.

² En medio de la calle principal de la ciudad y a cada lado del río, crecía el árbol de la vida, que da fruto cada mes, es decir, doce veces al año; y las hojas del árbol sirven para sanar a las naciones.

³ Ya no habrá allí nada puesto bajo maldición. El trono de Dios y del Cordero estará en la ciudad, y sus siervos lo adorarán.

⁴ Lo verán cara a cara, y llevarán su nombre en la frente.

⁵ Allí no habrá noche, y los que allí vivan no necesitarán luz de lámpara ni luz del sol, porque Dios el Señor les dará su luz, y ellos reinarán por todos los siglos.

Dios se acordó de Noé y su familia

Objetivo: Que los niños identifiquen pérdidas en su vida y sepan que Dios se acuerda de ellos y les ayuda a superar esas pérdidas.



Para el maestro:

Ore para pedirle a Dios que obre por medio de la lección en su vida y en la de los niños.

Piense en la historia de Noé que se encuentra en Génesis 6 a 9.

¿Qué cosas perdieron Noé y su familia cuando vino el gran diluvio?

¿Cómo se habrán sentido ellos al estar tantos días sin poder salir del arca?

Lea Génesis 8:1

Entonces Dios se acordó de Noé y de todos los animales que estaban con él en la barca. Hizo que el viento soplara sobre la tierra, y el agua comenzó a bajar.
(Versión: Dios Habla Hoy)

Según este pasaje, ¿Qué hizo Dios para ayudar a Noé y a todos los que estaban con él en la barca?

Escriba o dibuje algo que usted ha perdido. Puede ser una persona, un lugar, una actividad que le gustaba hacer, o un artículo valioso.

¿De qué forma siente que Dios le está ayudando a superar esta pérdida?

Prepárese para contarles esta experiencia a los niños.



Antes de la clase:

- ✓ Prepare los siguientes materiales para contar la historia de Noé y el diluvio:
 - Haga el arca de cartulina según las instrucciones en la lección 2, o, puede usar el que los niños hicieron. Asegúrese que exista una ventana en el techo y una puerta en el costado del arca.

- Pinte, recorte y arme los títeres de dedos de la familia de Noé y los animales. Las figuras se encuentran al final de esta lección.
- Consiga tres piedras pequeñas para hacer un altar.
- ✓ Practique contar la historia de Noé según las instrucciones en esta lección.
- ✓ Para niños pequeños haga copias del trabajo manual.
- ✓ Para la actividad con los niños grandes necesita papel de regalo o revistas, tijeras, pegamento, marcadores, hilo, una aguja y palillos.



Para empezar, hablemos con Dios

Padre Dios, Tú eres muy fuerte. También eres bueno. Gracias porque a pesar de todo lo que podamos perder, estamos seguros que Tú nunca te olvidarás de nosotros. Amén.



Hablemos de nuestra vida

Pregunte a los niños,

¿Alguna vez has visto lo que pasa cuando una casa se inunda?

Todas las cosas se llenan de agua y se arruinan. Se puede caer la casa. Si la gente está dentro de la casa ellos también se pueden lastimar.

Diga a los niños

Hoy vamos a hablar de todas las cosas que Noé y su familia perdieron en el gran diluvio y cómo Dios les ayudó.



Cuente la historia a los niños

Aliste el arca, con una puerta en el costado y una ventana en el techo para meter los títeres de dedo.

Invite a los niños a que se sienten en un círculo en el piso. Siéntese con ellos y cuénteles la historia de la siguiente manera usando un arca de cartulina y las figuras que están al final de esta lección.

Coloque a Noé y su esposa en un lugar donde todos los niños los puedan ver y diga,

Hace mucho tiempo existió un hombre que se llamaba Noé y su esposa. Todas las personas en el mundo eran malas y hacían



cosas que a Dios no le agradan. El único que sí amaba y buscaba a Dios era Noé. Dios le dijo a Noé que hiciera un arca donde él, su familia y los animales pudieran salvarse del gran diluvio que Dios iba a enviar.

Coloque el arca detrás de Noé.

Después de muchos años, Noé terminó de construir el arca. Entonces llegaron animales de todas las especies de la tierra.

Coloque cada uno de los animales enfrente del arca.

Los animales entraron al arca.

Haga como si Noé y sus hijos encaminan a los animales hacia la puerta y luego coloque a cada animal dentro de la casita encima del arca (alzando un pedazo del techo.) Coloque la paloma en un lugar fácil de alcanzar.

Cuando todos los animales estaban adentro, entró Noé con su esposa, sus tres hijos y sus tres nueras.

Encamine a cada miembro de la familia de Noé hacia la puerta y luego colóquelos en la casita. El ultimo en entrar debe ser Noé. Cierre la ventana en el techo.


Al final Dios cerró la puerta.

Cierre la puerta del arca.

Entonces comenzó a llover.

Invite a los niños a simular el sonido de la lluvia, palmando con un dedo, luego dos dedos, y conforme vaya aumentando hasta que estén aplaudiendo.

Agarre el arca de los dos lados y comience a moverlo de un lado al otro como si estuviera flotando.



El agua subió y cubrió todas las cosas, pero el arca flotó en la superficie.

Suba el arca arriba de su cabeza y sosténgala allí.

Un día dejó de llover. Pero todo el mundo había quedado debajo del agua: todos los árboles y las casas, las personas y los animales. Todo lo que no estaba dentro del arca, se había perdido.

Pero Dios tuvo misericordia de Noé, su familia y los animales, e hizo que un viento comenzara a soplar.

Respire profundo y sople varias veces sobre el arca. Mientras sopla, baje el arca, moviéndolo de un lado al otro.

El agua comenzó a bajar hasta que un día el arca reposó sobre una montaña.

Deje el arca sobre una silla o algún otro objeto que lo sostenga.

Noé abrió una ventana y envió a una paloma para ver si la tierra ya estaba seca.

Abra la ventana en el techo del arca y saque el personaje de Noé y la paloma. Pare a Noé en la plataforma del arca. Haga como si la paloma estuviera volando (la puede pegar a un palillo). Luego regrese la paloma a Noé.

Pero tuvo que esperar muchos días más para poder salir del arca.

Después de una larga espera, Dios le dijo a Noé que saliera del arca junto con su familia y todos los animales.

Abra la puerta en un costado del arca. Encamine a Noé por la plataforma y hasta el piso. Saque a cada uno de los personajes y los animales, encamine a cada uno cerca de la puerta y párelos en el piso.



Cuando salieron del arca, Noé y su familia estaban muy agradecidos con Dios. Así que hicieron un altar y ofrecieron sacrificios a Dios.

Coloque tres piedras pequeñas enfrente de Noé con su familia rodeando el altar.



Después de contar la historia, sin moverse y con la misma reverencia, mire a los personajes y diga estas preguntas en voz alta.

Yo me pregunto, ¿Cómo se habrán sentido Noé y su familia al ver cuanta gente había muerto y todo lo que perdieron bajo el agua?

Me pregunto, ¿Cómo Dios les ayudó a superar esas pérdidas y hacer una nueva vida después del diluvio?

Deje una pausa para contemplar estas preguntas. Sin presionar a los niños para contestar, escuche sus ideas si las tienen.



Hablemos de lo que vimos

Levante la vista y pregunte a los niños:

¿Qué cosas perdieron Noé y su familia en el diluvio?

¿Alguna vez has perdido algo o alguien? Cuéntanos. Deje que los niños mencionen cosas que han perdido.

¿Qué paso después que perdiste esa cosa?

¿Cómo te ayudó Dios a superar esa pérdida?

Cuénteles a los niños una historia sobre algo que usted perdió y cómo le ayudó Dios a superarlo.



Pida a los niños que busquen Génesis 8:1 en la Biblia, y léanlo en voz alta.

Entonces Dios se acordó de Noé y de todos los animales que estaban con él en la barca. Hizo que el viento soplara sobre la tierra, y el agua comenzó a bajar.

Génesis 8:1

(Versión: Dios Habla Hoy)

Diga a los niños, **Así como Dios se acordó de Noé y le envió un viento, cuando nosotros hemos sufrido una pérdida, Dios también nos ayuda a comenzar de nuevo.**




Hagamos una oración con los niños

Dios, gracias porque Tú siempre estás con nosotros. Así como te acordaste de Noé y lo ayudaste, te pido que te acuerdes de mi y me ayudes a superar mi pérdida.



Trabajo manual para niños pequeños

En esta hoja está un dibujo del arca en medio del agua que cubrió toda la tierra. En el círculo cada niño debe dibujar algo que ha perdido o siente que está perdiendo. Si no pueden dibujar, el maestro u otro niño más grande le puede ayudar.



Mencione a los niños que **el viento que se ve en el dibujo, nos recuerda que Dios nos ayuda a superar las pérdidas y comenzar de nuevo.**



Lea el versículo con los niños que dice:

Entonces Dios se acordó de Noé y de todos los animales que estaban con él en la barca. Hizo que el viento soplara sobre la tierra, y el agua comenzó a bajar.
Génesis 8:1



Actividad para niños más grandes


Para hacer esta actividad necesita lo siguiente:

- ✓ Papel de regalo o revistas con varios colores
- ✓ tijeras y pegamento
- ✓ marcadores o lapiceros
- ✓ una aguja e hilo para hacer el collar
- ✓ palillos (uno para cada niño) para enrollar sus cuentas (opcional)

En esta actividad los niños harán un collar de recuerdos. Use papel de regalo de varios colores y córtelo en triángulos de 20 cm por 2 cm. Los niños deben escoger las tiras que quieren usar y escribir en cada triángulo algo que ellos han perdido. Luego deben



enrollarlo empezando en el lado grueso y apretándolo entre los dedos para crear una cuenta (también pueden usar un palillo para sostenerlo, apretándolo bien). Cuando lleguen a la punta deben ponerle una gota de pegamento y así asegurar y sellar la cuenta. Ayude a los niños a hilar las cuentas usando una aguja e hilo para formar un collar.




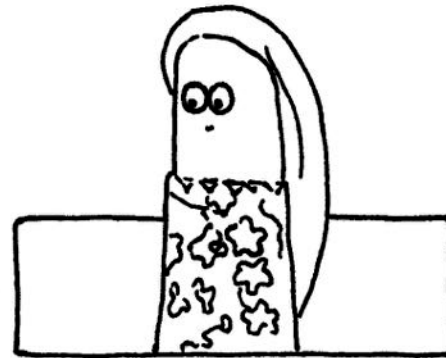




Explique a los niños que cuando perdemos algo ya no lo podemos ver. Pero siempre está en nuestro corazón y en el corazón de Dios. Cuando miren su collar de recuerdos, pueden recordar que a Dios le importan las cosas que perdemos. Él siempre está con nosotros, y nos ayuda a superar las pérdidas.




Hablemos con Dios para terminar la lección

Padre nuestro, gracias porque Tú nunca nos dejas. Gracias porque no abandonaste a Noé y su familia cuando estaban en el arca y porque tampoco nos abandonarás. Amén.



Instrucciones:


- ✓ Pinte los personajes
- ✓ Recorte cada uno
- ✓ Pegue en forma de círculo la base de cada persona (debe quedar del tamaño de su dedo.)



Para contar la historia también necesita:

- ✓ 3 piedras pequeñas para hacer un altar.
- ✓ Arca de papel (vea instrucciones en lección 2.)






Instrucciones:

- ✓ Pinte los animales.
- ✓ Recorte cada animal.
- ✓ Pegue en forma de círculo la base de cada animal.
- ✓ Ponga cinta adhesiva en la paloma y péguela a un palillo.



Entonces Dios se acordó de Noé
y de todos los animales que
estaban con él en la barca. Hizo
que el viento soplara sobre la
tierra, y el agua comenzó a bajar.

Génesis 8:1



Dios es paciente y misericordioso con las personas

Objetivo: Que los niños le deseen el bien a una persona que les ha hecho mal, y así imiten a Dios quien sigue bendiciendo a buenos y malos.



Para el maestro:

Ore para pedirle a Dios que obre por medio de la lección en su vida y en la de los niños.

Lea Génesis 8:21 y 22

Cuando el Señor percibió el grato aroma, se dijo a sí mismo: «Aunque las intenciones del ser humano son perversas desde su juventud, nunca más volveré a maldecir la tierra por culpa suya. Tampoco volveré a destruir a todos los seres vivientes, como acabo de hacerlo.

*»Mientras la tierra exista,
habrá siembra y cosecha,
frío y calor,
verano e invierno,
y días y noches.» (Versión: Nueva Versión Internacional)*

Según este pasaje, ¿Cómo es el corazón de las personas?

¿Qué fue lo que Dios prometió nunca volver a hacer?

¿Por qué piensa que Dios prometió que seguiría habiendo siembra y cosecha, frío y calor, verano e invierno, y días y noches?

¿Qué puede saber de Dios al ver lo que hace y dice después del diluvio?

Lea Mateo 5:44-45

Pero yo les digo: Amen a sus enemigos y oren por quienes los persiguen, para que sean hijos de su Padre que está en el cielo. Él hace que salga el sol sobre malos y buenos, y que llueva sobre justos e injustos.

(Versión: Nueva Versión Internacional)

Escriba el nombre de una persona que le ha hecho mal y piense en una forma como puede bendecir su vida.



Antes de la clase

- ✓ Mire que funcionen bien los aparatos para mostrar el video.
- ✓ Para niños pequeños haga copias del trabajo manual.
- ✓ Para niños grandes, prepare una Biblia, un pizarrón o pliego de papel grande y marcadores para hacer una lista. También prepare una hoja en blanco para cada niño.



Para empezar, hablemos con Dios

Padre Dios, gracias porque Tú tienes paciencia con nosotros y nos das la vida. Ayúdanos a entender cuán bueno eres con toda tu creación. Amén.



Hablemos de nuestra vida


Diga a los niños que cierren sus ojos y que se imaginen un mundo donde siempre es de noche. **¿Cómo sería tu vida si jamás brillara el sol?**

Ahora imaginen un mundo donde siempre es de día. **¿Qué nos pasaría si no tuviéramos la noche para descansar y para refrescarnos?**

Explique a los niños que **después del diluvio Dios nos prometió que siempre habría día y noche, verano e invierno, frío y calor, siembra y cosecha.**

¿Por qué piensas que Dios prometió esto?

Explique a los niños que **Dios es muy bueno y le gusta darnos vida, aún cuando sabe que las personas seguirán siendo malos y rechazándolo a Él.**



Veamos el video

Diga a los niños que van a ver el video “Noé y el diluvio” una última vez. Deben a observar qué promesa les hizo Dios a Noé y a su familia al final del video.



Cantemos la canción del video usando ademanes



Hablemos de lo que vimos

Divida a los niños en varios grupos pequeños, de acuerdo a su edad y pregunte, **Al final de la historia cuando Noé y su familia salieron del arca junto con todos los animales ¿qué hicieron?** Ofrecieron un sacrificio a Dios para darle gracias por todo lo que Él había hecho.

¿Qué promesa les dio Dios a todos los seres vivientes? Dijo que nunca más volvería a destruir el mundo con un diluvio.

¿Cuál fue la señal de su promesa? El arcoíris.

Pregunte a los niños, **¿Creen ustedes que el diluvio limpió los corazones de Noé y sus hijos para que después de eso nunca volvieran a hacer nada malo?** Si no están seguros pueden leer sobre algo malo que hizo el hijo de Noé en Génesis 9:21-22.

Explique a los niños que **Noé y sus hijos siguieron teniendo un corazón lleno de pecado. Y todos sus descendientes también seguimos rechazando a Dios.**

Pregunte a los niños, **Si Dios sabía que todas las personas íbamos a seguir pensando y haciendo lo malo, ¿por qué piensan que Dios no nos destruye completamente a todos?** Deje que los niños opinen.



Pida a los niños que busquen 2 Pedro 3:9b en la Biblia, y léanlo en voz alta. *Dios es paciente porque no quiere que nadie sea destruido, sino que todos cambien su vida y dejen de pecar. 2 Pedro 3:9b*
(Versión: Palabra de Dios para Todos)

Diga a los niños,

Dios espera que todas las personas lo reconozcan como su Señor y Salvador. Pero hay muchas personas que no quieren hacerlo.

¿Tú conoces a alguien que todavía hace la maldad?

¿Quieres orar por esta persona para que Dios cambie su corazón?



Hagamos una oración con los niños

Señor, te pido que hables al corazón de esta persona que no te conoce. Hazle ver el mal que está haciendo para que pueda cambiar y no ser destruido. Amen



Trabajo manual para niños pequeños

En esta hoja hay un dibujo de Noé y toda su familia cuando ofrecieron un sacrificio de gratitud a Dios. En el cielo hay un arcoíris que nos recuerda la promesa que Dios hizo de nunca volver a destruir el mundo con un diluvio.



Lea el versículo con los niños:

Dios es paciente porque no quiere que nadie sea destruido, sino que todos cambien su vida y dejen de pecar.

2 Pedro 3:9b



Actividad para niños más grandes

Juntos harán una lista de beneficios que Dios da a todos, y cada uno hará un dibujo de cómo quieren bendecir a una persona que les ha hecho mal.

Para hacer esta actividad necesita:

- ✓ una Biblia
- ✓ pizarrón o pliegos de papel y marcadores para hacer una lista.
- ✓ una hoja en blanco y lápiz para cada niño.

Diga a los niños, **Dios es un Dios justo y no dejará que la maldad siga para siempre. Pero la Biblia nos dice que también tiene mucha paciencia y amor, aún para la gente que hace cosas malas.**




Pida a los niños que busquen Mateo 5:44 a 45 en la Biblia, y léanlo en voz alta. *Pero yo les digo: Amen a sus enemigos y oren por quienes los persiguen, para que sean hijos de su Padre que está en el cielo. Él hace que salga el sol sobre malos y buenos, y que llueva sobre justos e injustos.*

(Versión: Nueva Versión Internacional)

Diga a los niños,

¿Qué hace Dios para los malos y los buenos?

En un pizarrón o papel grande, haga una lista de beneficios que Dios da a todos. Por ejemplo, nos da comida, nos da aire, nos da vida.



Luego pregunte,

¿Por qué piensan ustedes que Dios nos da todos estos beneficios?

Pida a los niños que busquen 2 Pedro 3:9b en la Biblia, y léanlo en voz alta.
Dios es paciente porque no quiere que nadie sea destruido, sino que todos cambien su vida y dejen de pecar.

(Versión: Palabra de Dios para Todos)

Diga a los niños,

Para las personas que siguen haciendo el mal, y no se arrepienten, sí existe un límite. Es la muerte. Algún día cuando ellos se mueran ya no recibirán estos beneficios y será demasiado tarde para arrepentirse.

Si Dios tiene paciencia y amor para los que hacen maldad, ¿qué deberíamos de hacer nosotros? Mencione con los niños acciones como, orar por personas que hacen mal, amarlos, y no perder la esperanza que algún día cambiarán.


Cuénteles a los niños la historia de alguien que practicaba el mal y luego por la gracia de Dios cambió.

Dele una hoja en blanco a cada niño y pídale que hagan un dibujo de una persona real que practica el mal. (Puede ser alguien en su familia, vecindad o país). Deben escribir una oración por esa persona pidiendo a Dios que obre en su vida para cambiarlo.



Hablemos con Dios para terminar la lección

Gracias Dios por ser muy paciente y bueno con nosotros. Queremos bendecir la vida de otros, aunque nos hayan hecho mal. Queremos verlos cambiar. Amén.



Noé y el diluvio
Lección 5

Dios es paciente porque no quiere que nadie sea destruido, sino que todos cambien su vida y dejen de pecar. 2 Pedro 3:9

Canto: Un gran arca

Un gran arca Dios me dijo hacer.
Gozo siento yo al obedecer.
Cada uno a colaborar,
Y mientras construimos vamos a confiar.
Con esta arca Dios nos va a salvar.
¡Ánimo hijos es hora de trabajar!

Canto: Un gran arca

Un gran arca Dios me dijo hacer.
Gozo siento yo al obedecer.
Cada uno a colaborar,
Y mientras construimos vamos a confiar.
Con esta arca Dios nos va a salvar.
¡Ánimo hijos es hora de trabajar!

Canto: Un gran arca

Un gran arca Dios me dijo hacer.
Gozo siento yo al obedecer.
Cada uno a colaborar,
Y mientras construimos vamos a confiar.
Con esta arca Dios nos va a salvar.
¡Ánimo hijos es hora de trabajar!

Noé y el diluvio © 2017 Asociación Viña
Sololá, Guatemala www.vinyastudios.org

Lecciones para ser usadas con el video *Noé y el diluvio* © 2011
de la serie de historias bíblicas Deditos® www.deditos.org.

Estas lecciones pueden ser impresas para usar con el video, pero sin alterar el contenido. Queda prohibida la venta individual o parcial de las mismas.

Las citas bíblicas han sido tomadas de:

BIBLIA *Dios habla hoy*®, Tercera edición © Sociedades Bíblicas Unidas, 1966, 1970, 1979, 1983, 1996. Usadas con permiso.

La Biblia : La Palabra de Dios para Todos (PDT) © 2005, 2008, 2012 Centro Mundial de Traducción de La Biblia. Usadas con permiso.

Traducción en lenguaje actual © Sociedades Bíblicas Unidas, 2000. Usadas con permiso.

La Santa Biblia, Nueva Versión Internacional® NVI® © 1999 por Bíblica, Inc.® Usadas con permiso.

Para más información o para traducir este material a otro idioma, contáctese con:

Asociación Viña
dubdeditos@deditos.org
9a Av. B, 7-19 Zona 2, 07001 Sololá, Guatemala
502-7762-3231
www.vinyastudios.org/es