

Por el pecado de las personas el mundo ha cambiado

Objetivo: Que los niños entiendan que la muerte y todos los problemas que existen en el mundo vinieron por la desobediencia de Adán y Eva, pero Dios aún tiene cuidado de las personas.



Para el maestro:

Ore para pedirle a Dios que obre por medio de la lección en su vida y en la de los niños.

Dibuje o busque una foto de una escena bonita de la naturaleza o de algo hermoso que Dios creó.

Ahora dibuje o busque una foto de algún problema que existe en su comunidad. Lo puede buscar en el periódico. (Estas dos fotos o dibujos los va a usar en la primera actividad con los niños).

Ahora piense, ¿Si Dios creó todo bueno, por qué ahora el mundo es un lugar con problemas y dificultades?

Lea Romanos 5:12

Así pues, por medio de un solo hombre entró el pecado en el mundo y por el pecado entró la muerte, y así la muerte pasó a todos porque todos pecaron.

(Versión: Dios Habla Hoy)

Según este versículo, ¿Cuál fue el resultado del pecado de Adán?

¿Cómo sabemos que Dios no ha abandonado a la humanidad?
(Puede buscar una de las muchas respuestas en Romanos 5:8).



Antes de la clase:

- ✓ Mire que funcionen bien los aparatos para mostrar el video.
- ✓ Aprenda la canción y sus ademanes (vea la letra al final de este documento).
- ✓ Si aún no lo ha hecho, prepare los dos dibujos para la primera actividad con los niños. La primera de una escena bonita y la segunda de un problema que existe en su comunidad.
- ✓ Para niños pequeños haga copias del trabajo manual.
- ✓ Para niños grandes traiga periódicos, tijeras, pegamento y lápices o marcadores.
- ✓ Dependiendo si va a hacer la actividad con niños grandes individualmente o en grupo traiga hojas en blanco o cartulina.



Para empezar, hablemos con Dios

Padre Dios, gracias porque eres bueno y porque nos hiciste. Ayúdanos a entender por qué el mundo es como es ahora. Amén.



Hablemos de nuestra vida

Muestre a los niños una imagen de una escena bonita o de algo hermoso que Dios hizo. Pregunte,

- ¿Qué ven ustedes en esta imagen?
- ¿Qué nos dice esto de Dios?




Ahora muestre a los niños la segunda imagen, donde puedan ver un problema que existe en su comunidad.


- ¿Qué está pasando en esta imagen?

Pregunte a los niños,

- Si Dios es bueno, e hizo un mundo bueno,**
- ¿Por qué pasan cosas malas como estas?**

Escuche sus ideas, luego explique que la respuesta a esta pregunta la podrán ver en el video, que contiene una historia de la Biblia.





Veamos el video

Muestre el video de Deditos que se llama “Cuando el pecado entró al mundo.” Diga a los niños que observen las cosas que cambiaron en la vida de Adán y Eva.



Cantemos la canción del video usando ademanes

Explique a los niños que la canción está escrita como si fuera Dios el que está cantando.



Hablemos de lo que vimos

Divida a los niños en varios grupos pequeños, de acuerdo a su edad y pregunte,

¿Cómo se sintieron Adán, Eva y Set en este video? Estaban tristes y preocupados. Sintieron miedo.

¿Qué cosas feas les pasaron a ellos en el video? Deje que los niños comenten. Por ejemplo, Caín mató a su hermano, Adán y Eva tuvieron que salir del jardín, sintieron vergüenza y la tierra ya no producía como antes.

¿Por qué les pasó todo esto? Porque desobedecieron a Dios.



Pida a los niños que busquen Romanos 5:12 en la Biblia, y léanlo en voz alta.

Así pues, por medio de un solo hombre entró el pecado en el mundo y por el pecado entró la muerte, y así la muerte pasó a todos porque todos pecaron.

Romanos 5:12

(Versión: Dios Habla Hoy)

Diga a los niños, **Dios nunca quiso que pasaran todas estas cosas feas. Pero cuando Adán y Eva desobedecieron a Dios entró el pecado a su corazón. Ellos y sus descendientes hicieron muchas cosas malas que arruinaron su vida.**

¿Qué hizo Caín, el hijo de Adán y Eva? Mató a su hermano Abel.

¿Cómo se sintieron Adán y Eva al ver lo que hizo su hijo Caín?

Cada uno de nosotros es un pecador, igual que Adán, Eva y Caín. Y como resultado de esto tenemos que morir.

¿Alguna vez uno de tus familiares o de tus amigos se ha muerto?

¿Cómo te sentiste cuando esa persona murió? Deje que los niños cuenten sus experiencias.

También por causa del pecado nos pasan cosas feas, y a veces sentimos miedo y vergüenza.

¿Alguna vez ha pasado algo en tu familia que te dio mucho miedo?

¿Quieres contarnos?

Luego diga, **Dios no quiso que todo esto pasara. Y a pesar de todo, Él no nos ha abandonado.**

¿Cómo sabes que Dios no te ha abandonado? Considere seriamente esta pregunta con los niños. Quizás quieran mencionar las bondades de Dios, el cuidado de Dios y el sacrificio que Jesús hizo por nosotros.



Pida a los niños que busquen Romanos 5:8 en la Biblia, y leanlo en voz alta. *Pero Dios prueba que nos ama, en que, cuando todavía éramos pecadores, Cristo murió por nosotros. Romanos 5:8*

(Versión: Dios Habla Hoy)



Trabajo manual para niños pequeños

En este trabajo manual vemos a Adán, Eva y Set en su casa, y se ve que tienen miedo.

Lea el versículo con los niños:

Así pues, por medio de un solo hombre entró el pecado en el mundo y por el pecado entró la muerte, y así la muerte pasó a todos porque todos pecaron. Romanos 5:12



También lea lo que dice abajo del dibujo:

A pesar de todo, Dios no nos ha abandonado.

Después de que los niños pinten su hoja podrán llevarla a su casa y así mostrarla a sus padres.



Actividad para niños más grandes

Para hacer esta actividad necesita:

- ✓ periódicos con noticias de sufrimiento y maldad.
- ✓ Tijeras y pegamento
- ✓ papel o cartulina (dependiendo si se hace individualmente o en grupo)
- ✓ lápices o marcadores

Los niños recortarán diferentes noticias malas del periódico y las pegarán en una hoja o cartel. Debajo de cada recorte deben escribir "Dios no quiso que (describiendo lo que está en la noticia)" También deben copiar el versículo (Romanos 5:12) en una parte de su hoja o cartel.

Acompañe a los niños mientras ven el periódico y ayúdeles a elegir noticias que demuestran los efectos del pecado. Explíqueles que todo esto no viene de Dios.

Cada niño puede armar su propia hoja con recortes, o pueden trabajar en grupo. Al final invite a los niños a pasar y exponer ante los demás lo que han hecho.




Hablemos con Dios para terminar la lección

Gracias Dios porque eres bueno y poderoso. Nunca quisiste que todas estas cosas malas pasaran. Confiamos que tú tienes poder para cambiar nuestro destino. Amén.

Quando el pecado entró al mundo
Lección 1

Así pues, por medio de un solo
hombre entró el pecado en el
mundo y por el pecado entró la
muerte, y así la muerte pasó a
todos porque todos pecaron.

Romanos 5:12



A pesar de todo, Dios no nos ha abandonado.

El pecado rompe nuestra relación con Dios y con los demás

Objetivo: Que los niños entiendan que el pecado afecta cada área de nuestra vida: nuestra relación con Dios, con otras personas, con la creación y con nosotros mismos.



Para el maestro:

Ore para pedirle a Dios que obre por medio de la lección en su vida y en la de los niños.

Lea la historia de Adán y Eva, que se encuentra en Génesis 3. Luego busque la respuesta a cada una de las siguientes preguntas:

Después de que comieron el fruto, ¿Qué actitud tuvieron Adán y Eva hacia Dios? (versículo 8 y 10)

Cuando Dios les preguntó si habían comido el fruto, ¿A quién culpó Adán?
¿A quién culpó Eva? (v. 11-13)

¿Por qué piensa que se culparon en vez de admitir que ellos habían pecado?

¿Qué actitud tuvieron Adán y Eva hacia su propio cuerpo después de pecar (v. 7 y 10)?

¿Qué problemas surgieron entre los humanos y la naturaleza (v. 17-19)?

Piense en su propia vida:

El pecado trajo consigo la culpa, la vergüenza, el miedo, el querer dominar y culpar a otro, el no valorar lo que Dios nos da.

¿Cuáles de estos sentimientos existe en su propio corazón?

Describa alguna ocasión cuando ha sentido que está alejado de Dios, o cuando su familia no lo entiende. ¿Alguna vez ha sentido que no entiende su propio corazón? ¿Alguna vez ha sentido que el mundo es un lugar hostil?



Antes de la clase:

- ✓ Prepárese para dramatizar con los niños la historia de Adán y Eva cuando comieron la fruta prohibida.
 - Busque la historia en Génesis 3:1-24 y aliste una Biblia para leerla mientras los niños lo actúan.
 - Imprima en una hoja gruesa, recorte y pinte la máscara de serpiente. Amarre un pedazo de hilo o lana a los dos lados para poder amarrarlo en la cara de un niño.
 - Consiga una fruta que sea fácil de colgar y de comer (por ejemplo, una manzana, uvas o un banano).
 - Busque una forma para colgar la fruta. Por ejemplo, colgarla del techo, de alguna parte de su salón, o, amarrarlo en la punta de un palo que será sostenido por una persona.
 - Busque hojas grandes o ramitas con las cuales los personajes de Adán y Eva se puedan cubrir después de comer la fruta (si no consigue hojas o ramas, puede hacer hojas usando papel verde).
 - Busque pieles, ropa o tela color café que el personaje de Dios usará para cubrir los personajes de Adán y Eva.
- ✓ Para niños pequeños, haga copias del trabajo manual y traiga pegamento y una hoja negra para cada niño.
- ✓ Para la actividad con niños más grandes, haga cuatro copias de la hoja. También traiga cuatro hojas de papel construcción color negro.



Para empezar, hablemos con Dios

Padre Dios, gracias porque eres bueno y porque nos hiciste. Ayúdanos a entender cómo es que el pecado nos separa de ti y de los demás. Amén.



Hablemos de nuestra vida

Pregunte a los niños,

¿Alguna vez tú has querido estar cerca de alguien para disfrutar un tiempo juntos y ellos no quisieron? ¿Quieres contarnos? Deje que los niños compartan sus experiencias.

¿Cómo te sentiste al no poder convivir con esa persona?

Explique a los niños que **el pecado hace que no podamos convivir con Dios ni con las demás personas.**




Dramaticemos la historia

Alístese para dramatizar con los niños la historia de Adán y Eva cuando comieron el fruto, que se encuentra en Génesis 3:1-24.

Cuelgue una fruta que es fácil de comer (como una manzana, uvas o un banano) y cuélguela en algún lugar.

Busque a niños para los siguientes personajes: la serpiente, Eva, Adán, y Dios.

- ✓ Póngale la máscara de serpiente al niño que va a jugar ese personaje.
- ✓ Explique a Adán y Eva que deben usar las ramas para taparse después de comer la fruta.
- ✓ Dele la ropa o tela color café a Dios para tapar a Adán y Eva en la última escena.



Lea en voz alta la historia de la Biblia (Génesis 3:1-24) mientras que los niños lo actúan. Ayúdeles a saber donde deben pararse y qué deben hacer. Si gusta ellos pueden repetir sus diálogos después de que usted los lea en la Biblia. Incluya los siguientes sucesos.

Escena 1: Adán y Eva están parados al lado del fruto cuando la serpiente viene a tentarlos. Eva le habla. Luego toma el fruto, lo muerde y le da a Adán, quien también lo come. (versículos 1-6)

Escena 2: Adán y Eva se cubren con hojas grandes. (versículo 7)

Escena 3: Dios busca a Adán y Eva. Ellos se esconden. Luego Dios los encuentra y les habla. (versículos 8-20)

Escena 4: Dios cubre a Adán y Eva con pieles (o tela café), y los manda fuera del jardín. (versículos 21-24)



Cantemos la canción del video usando ademanes



Hablemos de lo que vimos

Divida a los niños en varios grupos pequeños, de acuerdo a su edad y pregunte, **¿Después de comer el fruto que Dios les dijo que no debían comer, qué hicieron Adán y Eva cuando Dios los estaba buscando?** Se escondieron.

¿Por qué piensan que se escondieron? Deje que los niños den sus ideas.



Pida a los niños que busquen Colosenses 1:21 en la Biblia, y leanlo en voz alta. *Antes, ustedes estaban lejos de Dios y eran sus enemigos, pues pensaban y hacían lo malo. Colosenses 1:2 (Versión: Traducción en Lenguaje Actual)*

Explique a los niños que **cuando Adán y Eva pecaron, se rompió la relación entre ellos y Dios.**

¿Qué sintieron Adán y Eva cuando vieron sus propios cuerpos desnudos? Sintieron vergüenza y trataron de cubrirse con hojas y ramas.

¿Por qué piensan que Adán y Eva sintieron vergüenza de ver sus propios cuerpos? Deje que los niños den sus ideas, y luego explique que, **el pecado y la desobediencia de Adán y Eva cambió su forma de ver sus propios cuerpos.**

¿A quién culpó Adán cuando Dios le preguntó qué había hecho? Culpó a Eva. **¿A quién culpó Eva?** A la serpiente. **¿Por qué piensan que se empezaron a echar la culpa entre ellos?** Deje que los niños den sus ideas, y luego explique que, **cuando Adán y Eva pecaron se rompió la relación entre las personas.**

¿Qué cambios hubo en la tierra como resultado del pecado? ¿Cómo afectó esto a Adán y Eva? ¿Qué cosas eran más difíciles que antes?

Deje que los niños den sus ideas, y luego explique que, **cuando Adán y Eva pecaron, se rompió la relación entre ellos y la naturaleza.**

Explique a los niños que **cada una de estas relaciones está rota, y no es fácil repararlas. Nosotros los humanos no podemos arreglar lo que se rompió cuando Adán y Eva pecaron. Pero Dios sí lo puede hacer. Él está obrando y espera que nosotros nos acerquemos a Él para reparar todo lo que está roto en nuestra vida.**



Hagamos una oración con los niños

Dios, sabemos que al igual que Adán y Eva, hemos pecado contra ti. Por eso en nuestra vida hay muchos problemas. Ayúdanos a obedecerte, a acercarnos a ti, y a ser sanados en cada área de nuestra vida. Amén.



Trabajo manual para niños pequeños

Este trabajo manual es una hoja que se rompe para mostrar cómo el pecado nos separa de Dios, y nos hace tener problemas con el prójimo, con nosotros mismos, y con la naturaleza.

Para hacer este trabajo manual se necesita lo siguiente:

- ✓ copias de la hoja para cada niño
- ✓ pegamento o cinta adhesiva
- ✓ una hoja negra para cada niño donde pegará los pedazos de su trabajo manual

Dele una hoja a cada niño y pídeles que la pinten. Cuando todos los niños hayan pintado su hoja, réunalos de nuevo y haga la siguiente actividad.

Pregunte,

¿Quiénes están en esta hoja? Adán y Eva.

Rompa la hoja a la mitad y diga a todos los niños que lo hagan. Explique que **cuando Adán y Eva pecaron se rompió su relación con Dios.**



Luego rompa la parte de abajo en tres pedazos y explique que **el pecado también nos aleja de las demás personas y arruina la creación.**

Por último, use un lápiz para hacer un hoyo en el corazón de Adán y en el corazón de Eva, y explique a los niños que **el pecado entró a cada uno de nuestros corazones y por eso a veces hacemos o pensamos cosas malas.**

Cada niño debe pegar las partes del trabajo manual en una hoja de construcción color negro. El papel negro debe verse entre los pedazos, demostrando los cambios que han ocurrido por el pecado.



Lea el versículo con los niños.

Antes, ustedes estaban lejos de Dios y eran sus enemigos, pues pensaban y hacían lo malo. Colosenses 1:21



Actividad para niños más grandes

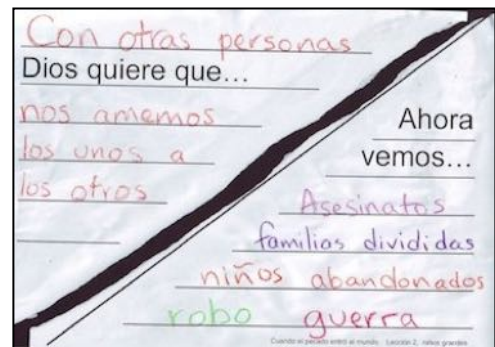
Para hacer esta actividad necesita:

- ✓ cuatro copias de la hoja que dice “Dios quiere...”
- ✓ cuatro hojas de papel construcción color negro
- ✓ pegamento
- ✓ lapiceros o marcadores

Divida a los niños en cuatro grupos. Dele una hoja a cada grupo y asigne a cada grupo una de las cuatro relaciones que se rompió cuando Adán y Eva pecaron.

- Con Dios
- Con otras personas
- Con la naturaleza
- Con nosotros mismos

Explique a los grupos que primero, deben escribir la relación que les tocó en la primera línea de la hoja.



Luego, donde dice, “Dios quiere que” cada grupo debe escribir cómo Dios quiere que sea nuestra relación con lo que escribieron arriba.

Por ejemplo,

1. **Con Dios:** Dios quiere que nosotros le amemos y adoremos siempre, porque él nos ama.
2. **Con otras personas:** Dios quiere que nos amemos los unos a los otros.

3. **Con la naturaleza:** Dios quiere que disfrutemos y cuidemos la naturaleza.
4. **Con nosotros mismos:** Dios quiere que nos amemos a nosotros mismos y tengamos paz.

Luego de hacer esto, deben romper la hoja a la mitad sobre la línea diagonal, y pegar las dos partes en una hoja negra, dejando un espacio entre ellas. Esto demuestra como la relación se rompió por el pecado.

Donde dice “Ahora vemos...” cada grupo debe escribir las cosas malas que hoy en día suceden en la relación que a ellos les tocó.

Al final reúna a los niños para que cada grupo comparta lo que escribió.



Hablemos con Dios para terminar la lección

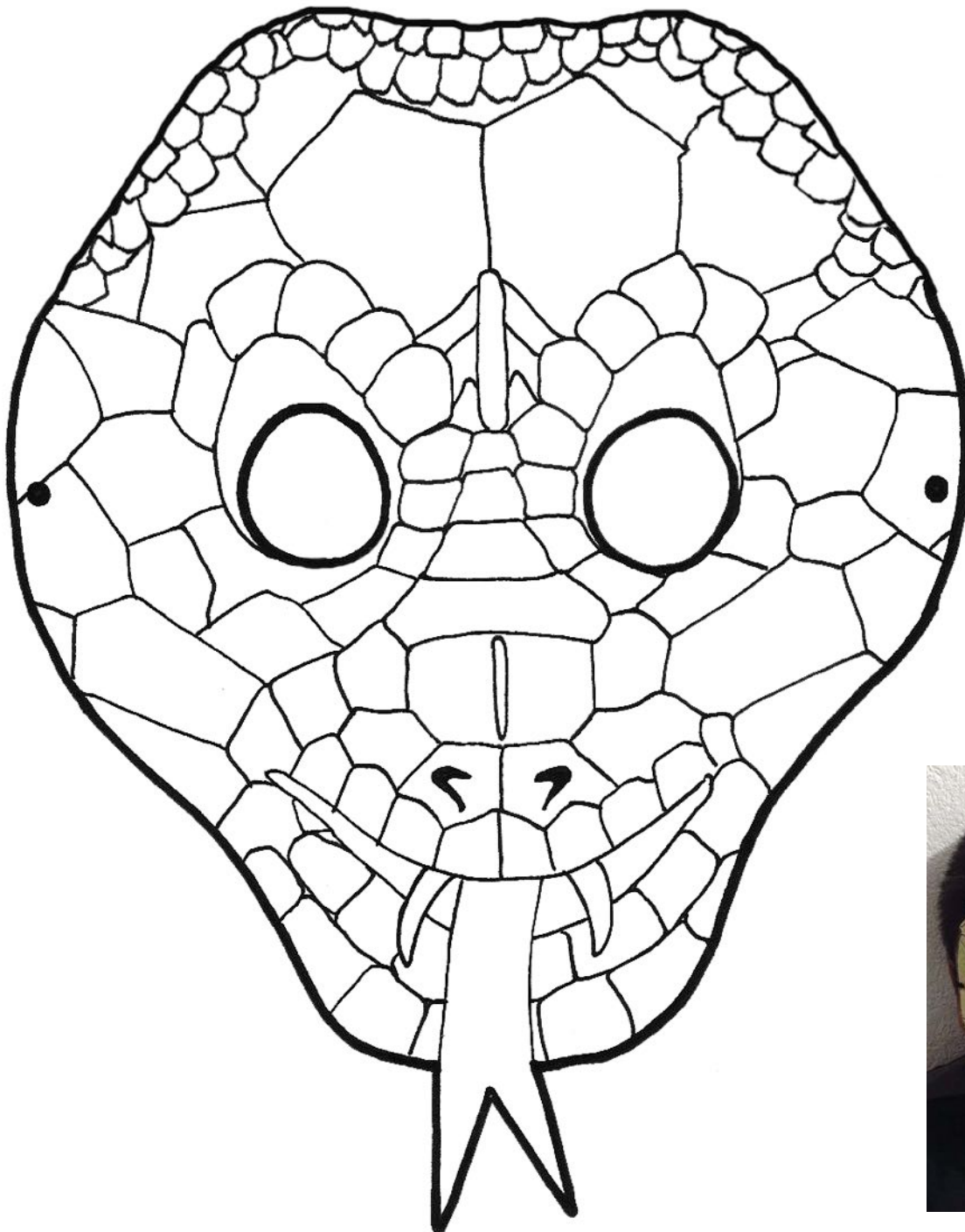
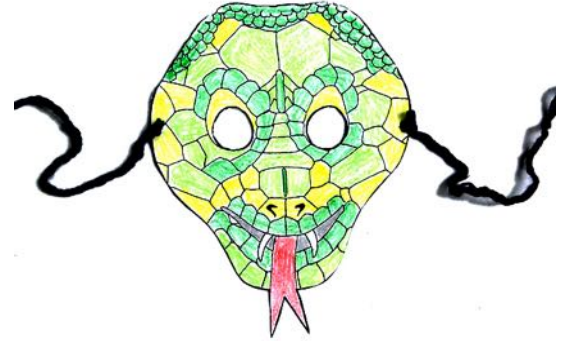
Dios, gracias porque Tú nos amas. Confesamos que te hemos desobedecido y como Adán y Eva, estábamos separados de ti. Por favor cambia nuestra forma de ser. Sálvanos del pecado para que podamos amarte a ti y a todos los demás. Amén.

Máscara de serpiente

Para dramatizar la historia, Cuando el pecado entró al mundo, Lección 2



Instrucciones:

- Imprima esta máscara en un papel grueso
- Recorte la máscara y los dos hoyos para los ojos.
- Pinte la máscara.
- Asegure la máscara a la cabeza del niño con hilo o lana, o, péguela un palo a la máscara para que el niño lo pueda sostener.



Antes, ustedes estaban lejos de Dios y eran sus enemigos,
pues pensaban y hacían lo malo. Colosenses 1:21

DIOS



Quando el pecado
entró al mundo
Lección 2

Dios quiere que... _____

Ahora _____

vemos... _____

Por medio de Jesús Dios hizo que el universo volviera a estar en paz con Él

Objetivo: Que los niños experimenten la paz que solo Dios nos puede dar.



Para el maestro:

Ore para pedirle a Dios que obre por medio de la lección en su vida y en la de los niños.

Lea Colosenses 1:20

Por medio de Cristo, Dios hizo que todo el universo volviera a estar en paz con él. Y esto lo hizo posible por medio de la muerte de su Hijo en la cruz.
(Traducción en lenguaje actual)

Según este versículo, ¿Qué hizo Dios?

¿Cómo logró que el universo volviera a estar en paz con él?

Repase lo que sabe acerca de Jesús y de su muerte en la cruz (lo va a contar a los niños en la lección)

¿Quién es Jesús? ¿Por qué murió? ¿Cómo venció a la muerte y la maldad? (Si necesita ayuda para responder lea Filipenses 2:6-11).

Piense en su propia vida.

Desde que usted conoció de Jesús, ¿Cómo ha traído paz a su vida?

1. ¿Cómo ha experimentado la paz en su relación con Dios?
2. ¿Cómo ha mejorado su relación con otras personas?
3. ¿Cómo ha cambiado la forma en que trata a la naturaleza?
4. ¿Cómo ha logrado aceptarse y amarse más a usted mismo?

¿En qué aspectos de su vida todavía no tiene completa paz?

Ore para pedirle a Dios que traiga paz en cada área de su vida y en la vida de los niños.



Antes de la clase:

- ✓ Mire que funcionen bien los aparatos para mostrar el video.
- ✓ Para niños pequeños haga copias del trabajo manual. También traiga pegamento y figuras recortadas de papel construcción o fomy color piel: un círculo, un rectángulo y cuatro triángulos largos para cada niño.
- ✓ Para la actividad de niños grandes, busque un lugar seguro donde puedan ir para recoger basura. Si no existe un lugar así traiga artículos desechables y pedazos de basura de diferentes colores que pueden usar para hacer el trabajo. También traiga hojas en blanco o cartulina, pegamento, tijeras, y un trapo mojado para limpiar los artículos de basura.



Para empezar, hablemos con Dios

Padre Dios, gracias porque Tú nos hiciste y quieres que vivamos cerca de ti. Ayúdanos a entender cuánto nos amas y todo lo que Jesús ha hecho por nosotros. Amén.



Hablemos de nuestra vida


Pregunte a los niños,

¿Alguna vez has roto algo que no se puede reparar? ¿Quieres contarnos?

¿Has perdido algo que no se puede reponer? Escuche las experiencias de los niños.

¿Has dicho algo a una persona que aunque quieras ya no se puede cambiar? Deje que los niños compartan sus experiencias con el grupo.

Diga a los niños, **Cuando Adán y Eva pecaron sucedieron cosas que ellos jamás podían reparar. El único que puede reparar todo el daño que ha venido por el pecado es Dios.**



Veamos el video

Muestre el video de Deditos que se llama “Cuando el pecado entró al mundo”. Diga a los niños que mientras vean el video deben pensar en cómo se pueden restaurar todas las relaciones que fueron rotas por el pecado de las personas.



Cantemos la canción del video usando ademanes



Hablemos de lo que vimos

Divida a los niños en varios grupos pequeños, de acuerdo a su edad y pregunte, **¿Qué problemas tuvieron Adán y Eva en su familia?** Deje que los niños mencionen diferentes problemas que vieron en el video.

¿Podían ellos solos solucionar esos problemas? ¿Por qué sí o por qué no?

Diga a los niños, **Sólo Dios puede arreglar todo lo que está mal en nuestra vida y darnos paz. Por eso envió a su hijo al mundo.**

Pregunte a los niños si conocen la historia de Jesús.

¿Quién es Jesús? Jesús es el hijo de Dios y también ¡es Dios! Pero se hizo hombre y nació como un bebé hace muchos años aquí en la tierra.

¿Por qué murió Jesús? Explique a los niños que cuando Jesús vivió en la tierra, los líderes religiosos se enojaron con él porque él hablaba la verdad y porque eran celosos de su poder. Lo mataron, clavándolo en una cruz, aunque Él nunca hizo nada malo.

¿Cómo venció Jesús a la muerte y la maldad? Explique que cuando Jesús murió, no se quedó muerto, sino que resucitó. Con su muerte y resurrección, él pagó el precio para que todos pudiéramos tener paz con Dios y con los demás.



Pida a los niños que busquen Colosenses 1:20 en la Biblia, y leanlo en voz alta. *Por medio de Cristo, Dios hizo que todo el universo volviera a estar en paz con él. Y esto lo hizo posible por medio de la muerte de su Hijo en la cruz.*

Colosenses 1:20

(Versión: Traducción en Lenguaje Actual)

Pregunte a los niños, **Según este versículo, ¿Cómo hizo Dios que el universo volviera a estar en paz con él?**

Diga a los niños,

Quiero que cierres tus ojos y pienses en estas cosas,

¿Tienes paz con Dios? ¿Por qué sí o por qué no?

¿Tienes paz con tu familia, y con las personas que te rodean?

¿Tienes paz con ti mismo? ¿Te aceptas y te amas como eres?
 ¿Tienes paz con la naturaleza que Dios hizo?

Si no tienes paz en una de estas áreas, Jesús te la puede dar. Pero debes confesar tu pecado y pedirle que cambie tu vida.
 ¿Quieres orar conmigo?



Hagamos una oración con los niños

Señor Jesús, sé que he pecado y no puedo cambiar lo que ha sucedido. Por favor perdóname. Creo que Tú diste tu vida para perdonarme y cambiarme. Gracias por morir por mi y por resucitar. Gracias por la paz que Tú me das. Amén.




Trabajo manual para niños pequeños

Para hacer este trabajo manual se necesita:

- ✓ Copia de la hoja para cada niño
- ✓ Figuras recortadas de papel construcción o fomy color piel: un círculo, un rectángulo y cuatro triángulos largos para cada niño.
- ✓ Pegamento



En este trabajo manual hay una gran cruz donde los niños deben armar el cuerpo de Jesús crucificado, usando un círculo, un rectángulo y cuatro triángulos para sus brazos y pies. Las personas en el dibujo tienen su mirada puesta en Jesús, y tienen paz con Dios, con otros, con la naturaleza y con ellos mismos.



Lea otra vez el versículo con los niños:

Por medio de Cristo, Dios hizo que todo el universo volviera a estar en paz con él. Y esto lo hizo posible por medio de la muerte de su Hijo en la cruz. Colosenses 1:20



Actividad para niños más grandes

En esta actividad los niños harán una escena que representa la paz, usando bolsas y otros artículos desechables.

Para hacer esta actividad se necesita:

- ✓ una hoja en blanco para cada niño (o cartulina si lo va a hacer en grupo)
- ✓ pegamento y tijeras
- ✓ artículos desechables o pedazos de basura (los niños pueden salir a buscarlos)
- ✓ un trapo mojado para limpiar los artículos sucios.



Lleve a los niños a un lugar donde puedan recoger artículos de basura como botellas y bolsas de plástico. Explíqueles que **antes cada uno de nosotros éramos como un pedazo de basura. Nadie nos quería y no servíamos para nada. Pero Dios nos amó, nos recogió y por medio del sacrificio de Jesús, hizo algo hermoso de nuestra vida.**

Si no existe un lugar donde ir a coleccionar basura, traiga varios objetos desechables o pedazos de basura de diferentes colores que los niños pueden usar para la misma actividad.

Usando bolsas y otros artículos desechables los niños harán una escena que representa la paz. Ayude a cada niño a limpiar los artículos de basura que encontró. Deles tijeras y pegamento e invíteles a usar lo que han encontrado para hacer flores, casas y personas.




Como un reto especial, anímeles a incluir en la escena la paz que tienen con Dios, con otras personas, con la naturaleza y con ellos mismos. También pueden escribir el texto (Colosenses 1:20) en su hoja.



Hablemos con Dios para terminar la lección

Señor Jesús, gracias por amarnos tanto y porque diste tu vida por nosotros. Gracias porque nos has dado paz contigo. Amén.

DIOS



Cuando el pecado entró al mundo
Lección 3

Por medio de Cristo, Dios hizo que todo el universo volviera a estar en paz con él. Y esto lo hizo posible por medio de la muerte de su Hijo en la cruz.
Colosenses 1:20

Podemos someternos a Dios y así resistir el mal

Objetivo: Que los niños no permitan que la tristeza, la venganza o el enojo controlen su vida, sino que decidan entregar su vida a Dios y resistir el mal.



Para el maestro:

Ore para pedirle a Dios que obre por medio de la lección en su vida y en la de los niños.

Lea Génesis 4:4b-5

El Señor aceptó a Abel y a su ofrenda que le trajo, pero no aceptó a Caín ni a su ofrenda. Entonces Caín se enojó mucho y se entristeció.

(Versión: Palabra de Dios para Todos)

La Biblia no nos dice por qué Dios no aceptó la ofrenda de Caín. Pero sea cual sea la situación, esta hizo que Caín se sintiera enojado y triste.

¿Qué situaciones en su vida le hacen sentir enojado o triste?

¿Qué situaciones en la vida de los niños les hacen sentir enojados y tristes?

Lea Génesis 4:6-7

El Señor le preguntó: «¿Por qué estás enojado y te ves tan triste? Si tú haces lo bueno yo te aceptaré, pero si haces lo malo, entonces el pecado te estará esperando para atacarte; te quiere dominar pero tú debes dominarlo a él»

(Versión: Palabra de Dios para Todos)

¿Cuál es la primera pregunta que Dios le hace a Caín?

¿Qué demuestra Dios con esta pregunta?

¿Qué oportunidad o promesa le dio Dios a Caín?

¿Qué advertencia le dio en cuanto al pecado?

Caín decidió no obedecerle a Dios, ni hacer caso a su advertencia.

Si Dios le hablara a usted de la forma que le habló a Caín, ¿Qué respuesta le gustaría dar a Dios?



Antes de la clase

- ✓ Prepare los siguientes materiales para contar la historia de Caín y Abel:
 - Pinte y recorte las figuras de Caín, Abel, los vegetales y la oveja que se encuentran al final de esta lección.
 - Pegue la figura de Caín y la de Abel a vasos, u otro objeto que los sostenga.
 - Ponga un pedazo de cinta adhesiva en los vegetales y la oveja.
 - Consiga unas piedras para formar dos altares pequeños.
 - Traiga un lapicero o marcador color negro para dibujar cejas enojadas en la cara de Caín.
- ✓ Practique contar la historia de Caín y Abel como está descrito abajo.
- ✓ Para niños pequeños haga copias del trabajo manual.
- ✓ Para la actividad con niños grandes, traiga una hoja en blanco para cada niño, lápices o lapiceros y algunas reglas.



Para empezar hablemos con Dios

Señor Jesús, gracias porque venciste a la muerte y la maldad. Ayúdanos a seguirte y no dejes que Satanás controle nuestra vida. Amén.



Hablemos de nuestra vida

Pregunte a los niños,

¿Qué son algunas cosas que te hacen sentir triste y enojado? Escuche las respuestas de los niños. Por ejemplo, cuando otros niños se burlan de mí, cuando mis papás pelean, etc.

¿Alguna vez has querido hacer algo malo a otra persona para vengarte por algo que te hicieron?

Explique a los niños que **hoy vamos a ver lo que pasó cuando Caín se sintió muy triste y enojado y en vez de escuchar a Dios, dejó que el mal lo dominara.**



Cuente la historia a los niños

Invite a los niños que se sienten en un círculo en el piso. Siéntese con ellos y cuénteles la historia de la siguiente manera, usando las figuras que están al final de esta lección.

Coloque las figuras de Caín y Abel en un lugar donde todos los niños los puedan ver. Luego diga,

Caín y Abel eran los primeros hijos de Adán y Eva. A Caín le gustaba cultivar la tierra.

Pegue los vegetales encima de la figura de Caín.

Abel era pastor de ovejas.

Pegue la oveja encima de la figura de Abel.



Un día, Caín y Abel trajeron sacrificios para ofrecerlos a Dios. Cada uno preparó un altar.

Construya un pequeño altar delante de Caín, usando piedras, y otro delante de Abel.

Caín trajo parte de su cosecha.

Coloque los vegetales sobre el altar de Caín.



Abel trajo la mejor oveja de su rebaño.

Coloque la oveja sobre el altar de Abel.

Pero Dios no se agradó del sacrificio de Caín. Caín se enojó mucho.

Con un lapicero dibuje cejas enojadas en el rostro de Caín.

Dios le dijo, “Caín, ¿Por qué estás triste y enojado?” Pero Caín no le respondió.

Luego Dios le dijo, “Si hicieras lo bueno, yo estaría contento contigo. No hagas lo malo. Vence al pecado y no dejes que te controle.”

Pero Caín no obedeció a Dios. Un día llevó a su hermano Abel al campo

Haga como si Caín y Abel están caminando juntos a otro lugar.



De repente Caín se lanzó contra su hermano Abel, y lo mató.


Tome la figura de Caín, y úsela para tirar la figura de Abel.



Dios le dijo a Caín, “¿Qué has hecho Caín? La sangre de tu hermano clama a mí. Ahora tendrás que irte lejos de este lugar y lejos de mi presencia.”

Encamine la figura de Caín hacia un lado y deje la figura de Abel tirada en el escenario.

Aunque Caín vivió como errante y fugitivo, Dios prometió protegerlo.



Deje una pausa mirando los personajes y meditando en la historia.

**Qué triste que Caín no le hizo caso a la voz de Dios.
Qué triste que mató a su hermano.**



Hablemos de lo que vimos

Alce la vista, mirando a los niños y pregúnteles,

¿Qué es lo que le hizo a Caín enojarse tanto?

¿Cómo te sentirías tú si Dios aceptara la ofrenda de tu hermano y no el tuyo? Probablemente nosotros también nos enojaríamos.

Cuando Caín se enojó, ¿Qué fue lo que Dios le dijo? Le dijo que no dejara que el enojo lo controlara.

¿Qué promesa le dio Dios a Caín si hacía lo bueno? Le dijo que Dios estaría contento con él.

Dios sabía cómo se sentía Caín, y habló con él, pero Caín no le respondió a Dios.

Explique a los niños que **Caín tuvo que decidir si hacerle caso a Dios o hacer lo que su enojo quería.**

Nosotros también podemos decidir qué hacer cuando nos sentimos tristes o enojados. Si hacemos lo que quiere Satanás y permitimos que

el pecado nos domine, vamos a lastimar a los demás. Pueden pasarnos muchas cosas malas a nosotros y a nuestra familia.

Posiblemente todos conocemos a alguien que se enoja y se deja controlar por su enojo. Posiblemente esto nos hace sentir triste y trae problemas.



Pida a los niños que busquen Santiago 4:7 en la Biblia, y leanlo en voz alta.
Así que, entréguense a Dios, resistan al diablo y el diablo huirá de ustedes.
 Santiago 4:7 (Versión: Palabra de Dios para Todos)

¿Quieres orar conmigo para pedirle a Dios que te ayude a resistir el mal?



Hagamos una oración con los niños

Señor Jesús, mi vida es tuya. No permitas que el enojo domine mi vida. Ayúdame a no dañar a otras personas. Te pido por aquellas personas que tienen enojo contra mí, para que yo no sea dañado por ellos. Amén.



Cantemos la canción del video usando ademanes




Trabajo manual para niños pequeños

En este trabajo manual vemos a Caín y Abel. Explique a los niños que Caín decidió no hacerle caso a Dios, y por eso el pecado dominó su vida.

Del otro lado hay un dedo sin pelo, quien está mirando a Jesús. Los niños deben ponerle cabello como el suyo, y escribir su nombre abajo.

Lea el cuadro que dice: **Yo (inserte su nombre) quiero entregarme a Jesús y resistir al mal.**



Lea el versículo con los niños
Así que, entréguense a Dios, resistan al diablo y el diablo huirá de ustedes.
 Santiago 4:7

Diga a los niños, **Cuando entregamos nuestra vida a Dios ya no estamos más bajo la autoridad de Satanás, sino**

bajo la autoridad de Jesús. Dios cambia nuestro corazón y nos da el poder para hacer lo bueno.



Actividad para niños más grandes


Para hacer esta actividad necesita:

- ✓ Una hoja en blanco para cada niño
- ✓ Lápices o lapiceros, suficiente para cada niño
- ✓ Algunas reglas para dibujar líneas en la hoja (opcional).

En esta actividad, los niños escribirán la historia de Caín con un final feliz. Es decir, cuando Dios le habla a Caín, en vez de rechazarlo, Caín se humilla, se entrega a Dios y no mata a su hermano. Pueden ilustrarlo como una historieta o tira cómica, o pueden escribirlo. Esta actividad se puede hacer en grupos o individualmente según el criterio del maestro. Permita que los niños den rienda suelta a su creatividad. Pero si les es difícil hacerlo, puede sugerir el siguiente método:

Doble la hoja para dividirla en cuatro partes. En cada parte los niños pueden dibujar o narrar las siguientes escenas:

1. Caín y Abel ofrecen sacrificios a Dios.
2. Caín se enoja mucho porque Dios no acepta su sacrificio.
3. Dios le habla a Caín.
4. Caín se arrepiente y entrega su vida a Dios.




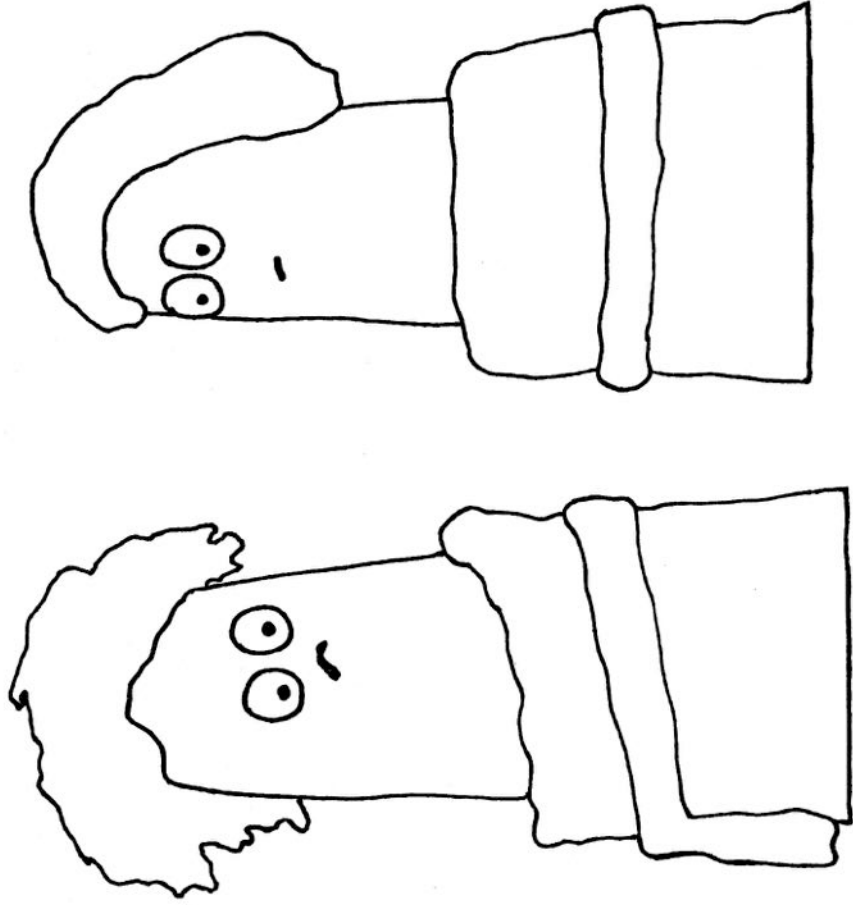
Si algún niño quiere escribir su propia historia o la historia de un ser querido también lo puede hacer. Debe incluir en la historia algo que le hizo sentir triste y enojado, y la decisión de someterse a Dios.



Hablemos con Dios para terminar la lección

Señor Jesús, gracias porque Tú conoces todo lo que sucede en nuestra vida. Tú eres nuestro rey. Queremos entregarnos a ti por completo y no permitir que el enojo nos domine. Ayúdanos a resistir todas las malas acciones. Amén.

Material para contar la historia
Cuando el pecado entró al mundo
Lección 4



Para contar esta historia necesita:

- 10 piedras pequeñas para hacer dos altares
- 2 vasos
- Figuras pintadas y recortadas
- Cinta adhesiva
- Marcador o lapicero negro





Instrucciones:

1. Pintar cada figura.
2. Recortar las figuras.
3. Pegar las figuras de Caín y Abel en vasos o en alguna otra base.
4. Poner cinta adhesiva en la oveja y los vegetales.

Así que, entérgense a Dios,
resistan al diablo y el diablo
huirá de ustedes.

Santiago 4:7



Yo _____ quiero
entregarme a Jesús y resistir al mal.

Jesús venció a la muerte, a Satanás y a los demonios

Objetivo: Que los niños confíen en Jesús para protegerlos de todo mal y para darles vida eterna.



Para el maestro:

Ore para pedirle a Dios que obre por medio de la lección en su vida y en la de los niños.

Piense en qué cosas le daban miedo cuando era niño:

¿Qué es lo que más temía?

¿Por qué le daba tanto miedo eso?

Piense en una ocasión cuando algo que sucedió le dio mucho miedo y prepárese para compartirlo con los niños.

Ahora piense en la gente de su comunidad:

¿A qué personas o grupo le teme la gente?

¿Qué historias de miedo, maldad y muerte se escuchan en su comunidad?

Satanás se aprovecha de estas cosas para atar a la gente con miedo.

¿Cómo ha visto esto en su comunidad?

Lea 1 Corintios 15:20 a 26

Pero lo cierto es que Cristo ha resucitado. Él es el primer fruto de la cosecha: ha sido el primero en resucitar. Así como por causa de un hombre vino la muerte, también por causa de un hombre viene la resurrección de los muertos. Y así como en Adán todos mueren, así también en Cristo todos tendrán vida. Pero cada uno en el orden que le corresponda: Cristo en primer lugar; después, cuando Cristo vuelva, los que son suyos. Entonces vendrá el fin, cuando Cristo derrote a todos los señoríos, autoridades y poderes, y entregue el reino al Dios y Padre. Porque Cristo tiene que reinar hasta que todos sus enemigos estén puestos debajo de sus pies; y el último enemigo que será derrotado es la muerte.

(Versión: Dios Habla Hoy)

Según este pasaje, ¿Qué esperanza tienen los Cristianos?
¿Cuál es el último enemigo que Cristo va a derrotar? (versículo 26)

En base a lo que dice este pasaje, ¿Qué le diría usted a un niño que le tiene miedo a un demonio, a un hombre malo o a la muerte?



Antes de la clase:

- ✓ Mire que funcionen bien los aparatos para mostrar el video.
- ✓ Para niños pequeños haga copias del trabajo manual. Si gusta prepare algún material para adornar la corona.
- ✓ Para la actividad de niños grandes, traiga hojas en blanco o cartulina y crayones o pintura que pueden usar para hacer un mural.



Para empezar hablemos con Dios

Señor Jesús, gracias porque Tú moriste y resucitaste para salvarnos del pecado y la maldad. Protégenos de todo mal y ayúdanos a confiar en tu poder. Amén.



Hablemos de nuestra vida

Pregunte a los niños,

¿Qué cosas les dan miedo a ustedes? Deje que los niños mencionen lo que a ellos les da miedo. No los regañe ni se ría de ellos cuando lo compartan.

Luego cuénteles una historia de las cosas que le daban miedo cuando era niño.

Pregunte a los niños, **¿Ustedes tienen miedo de morir? ¿Por qué sí, o por qué no?** Escuche sus respuestas.

Luego explique que **Jesús murió y volvió a vivir. Cuando resucitó, demostró que él es más poderoso que la muerte. Él ha prometido dar vida eterna a todos los que creemos en él.**

¿Alguna vez has entregado tu vida a Jesús y le has pedido que sea tu salvador y señor? Si has entregado tu vida a Cristo, Dios promete darte vida eterna con Él.

Si no lo has hecho y quieres hacerlo, vamos a tener una oportunidad más tarde para orar y entregar tu vida a él.



Veamos el video

Muestre el video de Deditos que se llama “Cuando el pecado entró al mundo” y véalo con los niños. Diga a los niños que busquen en el video quién es el enemigo de Dios y cómo se hizo su enemigo.



Cantemos la canción del video usando ademanes



Hablemos de lo que vimos

Divida a los niños en varios grupos pequeños, de acuerdo a su edad y pregunte, **¿Quién es el gran enemigo de Dios? Es Satanás.**

Pregunte a los niños si alguno de ellos puede explicar **¿Cómo es que Satanás se hizo enemigo de Dios?** Deje que un niño explique lo que vio en el video: En el principio Dios hizo a los ángeles para que le adoraran y le sirvieran. Pero un ángel quiso hacer su propio reino en el cielo. El orgullo entró a su corazón y quiso hacerse igual a Dios. Por eso Dios echó fuera a Satanás junto con los otros ángeles que le siguieron.

¿Qué hace Satanás hoy? Trata de destruir todo lo bueno que Dios hizo. Explique a los niños que **Satanás hace muchas cosas para oponerse a Dios. A veces usa otras personas para dañarnos y hacer que les tengamos miedo.**

¿Alguna vez has tenido miedo de que alguien te fuera a hacer daño? Deje que los niños mencionen experiencias que han tenido.

Diga a los niños, **A Jesús lo mataron y Satanás pensó que lo había destruido. ¡Pero Él resucitó! Así venció a la muerte y a todo lo malo. Un día él regresará, y hará que todos sus enemigos se humillen ante él.**



Pida a los niños que busquen 1 Corintios 15:25-26 en la Biblia, y leanlo en voz alta. *Porque Cristo tiene que reinar hasta que todos sus enemigos estén puestos debajo de sus pies; y el último enemigo que será derrotado es la muerte. 1 Corintios 15:25-26* (Versión: Dios Habla Hoy)

¿Qué puedes hacer si estás en una situación difícil que te da miedo?
Puedes orar o puedes leer un salmo para expresarle a Dios lo que sientes.



Pida a los niños que busquen Salmo 23:4 en la Biblia, y leanlo en voz alta.
Aunque pase por el más oscuro de los valles, no temeré peligro alguno, porque tú, Señor, estás conmigo; tu vara y tu bastón me inspiran confianza. Salmo 23:4
(Versión: Dios Habla Hoy)

¿Quieres orar ahora para pedirle a Jesús que sea tu señor y salvador, y que te guarde de todo mal?




Hagamos una oración con los niños

Señor Jesús, te entrego mi vida. Quiero que tú seas mi rey. Gracias por morir por mis pecados y resucitar para que yo tuviera vida eterna. Quiero amarte y obedecerte todos los días de mi vida. Por favor protégeme de todo mal. Amén.



Trabajo manual para niños pequeños

En este trabajo manual está Jesús y todos sus enemigos están humillados debajo de sus pies. Los niños deben pintar y adornar la corona de Jesús para mostrar que Él es nuestro rey.



Lea el versículo con los niños
Porque Cristo tiene que reinar hasta que todos sus enemigos estén puestos debajo de sus pies; y el último enemigo que será derrotado es la muerte.
1 Corintios 15:25-26



Actividad para niños más grandes

Para hacer esta actividad necesita:

- ✓ hojas en blanco o cartulina
- ✓ crayones o pintura
- ✓ cinta adhesiva para pegar las hojas en la pared.

Los niños harán un mural para ilustrar el triunfo de Jesús que se encuentra en 1 Corintios 15:20-26.

Divida a los niños en dos grupos. Usando una versión sencilla de la Biblia, un grupo debe leer 1 Corintios 15:20-23. El otro grupo debe leer 1 Corintios 15:24-26.

Pregunte a los niños, **¿Qué hace Jesús en este pasaje?** Por ejemplo, Jesús resucitó (15:20), trajo resurrección a todos los humanos (15:21) derrotará a todas las autoridades y dominios (15:24), reinará (15:25), pondrá a sus enemigos debajo de sus pies (15:25), destruirá la muerte (15:26).

¿Qué beneficio nos trae? Nos dará resurrección, y viviremos bajo su reino justo.

Dele a cada grupo hojas en blanco o cartulina y pídale que hagan un dibujo o varios dibujos para ilustrar lo que dicen los versículos. Al final, reúna a los niños para compartir sus dibujos con los demás y péguelos en una pared para hacer un mural.



Hablemos con Dios para terminar la lección

Señor Jesús, gracias porque eres todopoderoso y porque venciste a la muerte, a Satanás y a todo lo malo. Confiamos en ti para protegernos de todo mal y para darnos vida eterna. Amén.



Porque Cristo tiene que reinar hasta que todos sus enemigos estén puestos debajo de sus pies; y el último enemigo que será derrotado es la muerte. 1 Corintios 15:25-26

Canto: Mi amor nunca termina

Del polvo de la tierra Yo te formé.
Y al soplar en ti la vida Yo te di.
Y en el Edén, quise que siempre fueras muy feliz.

Aunque desobedeciste
Y en Mi no tuviste confianza,
¿Cómo podré abandonarte?
El corazón me duele
Al verte, tan lejos de mi presencia.

Pero mi amor nunca termina,
Mi compasión es para siempre.
No pelearé eternamente.
Yo te mostrare mi gran amor.

Canto: Mi amor nunca termina

Del polvo de la tierra Yo te formé.
Y al soplar en ti la vida Yo te di.
Y en el Edén, quise que siempre fueras muy feliz.

Aunque desobedeciste
Y en Mi no tuviste confianza,
¿Cómo podré abandonarte?
El corazón me duele
Al verte, tan lejos de mi presencia.

Pero mi amor nunca termina,
Mi compasión es para siempre.
No pelearé eternamente.
Yo te mostrare mi gran amor.

Cuando el pecado entró al mundo © 2017 Asociación Viña

Lecciones para ser usadas con el video *Cuando el pecado entró al mundo* © 2011 de la serie de historias bíblicas Deditos® www.deditos.org.

Estas lecciones pueden ser impresas para usar con el video, pero sin alterar el contenido. Queda prohibida la venta individual o parcial de las mismas.

Las citas bíblicas han sido tomadas de:

BIBLIA *Dios habla hoy*®, Tercera edición © Sociedades Bíblicas Unidas, 1966, 1970, 1979, 1983, 1996. Usadas con permiso.

La Biblia : La Palabra de Dios para Todos (PDT) © 2005, 2008, 2012 Centro Mundial de Traducción de La Biblia. Usadas con permiso.

Traducción en lenguaje actual © Sociedades Bíblicas Unidas, 2000. Usadas con permiso.

Para más información o para traducir este material a otro idioma, contáctese con:

Asociación Viña
dubdeditos@deditos.org
9a Av. B, 7-19 Zona 2, 07001 Sololá, Guatemala
502-7762-3231
www.vinyastudios.org/es