

# Dios tiene misericordia para todos

**Objetivo: Que los niños procuren el bienestar de los demás, no importando si ellos creen en Dios o no.**



## **Para el maestro:**

Ore para pedirle a Dios que obre por medio de la lección en su vida y en la de los niños.

Piense en la historia de Eliseo y Naamán que se encuentra en 2 Reyes 5.

¿De qué pueblo era Naamán según 2 Reyes 5:1?

¿Qué estaban haciendo los arameos (o sirios) a los Israelitas, según 2 Reyes 5:2?

¿Por qué cree que Dios sanó a Naamán, siendo él un enemigo de Israel?

Si no conoce bien la historia, lea 2 Reyes 5:1-14.

Muchos siglos después, Jesús mencionó la historia de Naamán a los judíos de Nazaret, donde había sido criado.

Lea Lucas 4:27

*[Jesús dijo] También en los tiempos del profeta Eliseo había mucha gente con lepra en Israel, pero ninguno de ellos fue sanado, sino Naamán, que era sirio.*

*(Versión: Traducción en lenguaje actual)*

Los judíos de Nazaret no querían que Dios hiciera milagros para las personas incrédulas de otros pueblos. A veces nosotros tenemos la misma actitud. Pero como vemos en la historia de Naamán y en la vida de Jesús, Dios tiene misericordia de todas las personas.

Lea Mateo 5:44-45

*Pero yo les digo: Amen a sus enemigos, y oren por quienes los persiguen. Así ustedes serán hijos de su Padre que está en el cielo; pues él hace que su sol salga sobre malos y buenos, y manda la lluvia sobre justos e injustos.*

Piense en algunas personas que usted conoce que no creen en Dios.

¿Qué puede hacer para procurar su bien? Por ejemplo, ser amable y dispuesto a escucharlos, orar por ellos. Compartir con ellos su fe, invitarles a actividades especiales en la iglesia. No esperar que ellos cambien de inmediato, pero seguir amándoles aunque ellos no cambien.

¿Cuál de estas actividades podrían hacer los niños de su clase con sus amigos no cristianos?



### **Antes de la clase:**

- ✓ Mire que funcionen bien los aparatos para mostrar el video.
- ✓ Aprenda la canción y sus ademanes. Puede ver la letra después de la lección 5.
- ✓ Para niños pequeños, haga copias del trabajo manual.
- ✓ Para niños grandes traiga lápices y una hoja de papel en blanco para cada niño.



### **Para empezar hablemos con Dios**

Gracias Dios porque Tú tienes misericordia para todas las personas, aún para los que no te conocen. Ayúdanos a amar a nuestros vecinos y amigos no cristianos. Amén.




### **Hablemos de nuestra vida**

Pregunte a los niños, ¿Tienes algún amigo o vecino que no conoce a Jesús o que no crea en Dios?

¿Es fácil o difícil amar a esa persona?

¿Por qué es fácil o por qué es difícil amarlos?

Hoy vamos a aprender sobre lo que podemos hacer para ayudar y amar a las personas, especialmente cuando ellos tengan algún problema en su vida como el que tenía Naamán en la historia bíblica.



### **Veamos el video**

Diga a los niños que hoy van a ver un video que se llama “Hay profeta en Israel” y deben observar cómo Dios trató a Naamán a pesar que era uno de los enemigos de Israel.



## ***Cantemos la canción del video usando ademanes***



### ***Hablemos de lo que vimos***

Divida a los niños en varios grupos pequeños, de acuerdo a su edad y pregunte,  
**¿A quiénes ayudó Dios en este video?** A la viuda y sus hijos. También a Naamán.

**¿Naamán era parte del pueblo de Dios?** No. Era enemigo del pueblo de Dios. Era de Siria y creía en otros dioses.

**¿Qué hicieron Naamán y los otros soldados a Aleah, la niña en el video?** La secuestraron y la llevaron a Siria como esclava.

**¿Por qué crees que Dios hizo un milagro para Naamán?** Fue porque Dios tuvo misericordia de él y quiso que Naamán conociera que el Dios de Israel era el verdadero Dios.



Pida a los niños que busquen Mateo 5:44-45 en la Biblia y léanlo en voz alta.  
*Pero yo les digo: Amen a sus enemigos, y oren por quienes los persiguen. Así ustedes serán hijos de su Padre que está en el cielo; pues él hace que su sol salga sobre malos y buenos, y manda la lluvia sobre justos e injustos.*

**¿Crees que Dios ama a las personas que no creen en él, o que no le conocen?** Sí. Dios los ama también.

**¿Si Dios les ama, qué podemos hacer nosotros para procurar su bien?**  
 Por ejemplo, orar por ellos. Hablarles de Dios. Compartir con ellos las cosas buenas que tenemos. Invitarles a un campamento o a una actividad bonita en la iglesia. No esperar que ellos cambien pero seguir amándoles aunque ellos no cambien.

**¿Conoces a alguien que no cree en Dios y que tiene algún problema, por ejemplo, está enfermo o necesita algo?** Oremos por esa persona.





### ***Hagamos una oración con los niños***

Padre Dios, gracias porque tú amas a todas las personas y quieres que todos te conozcan. Hoy te pido por \_\_\_\_\_, una persona que no te conoce pero necesita de ti. Ayúdame a ser un buen amigo para esta persona como Aleah lo fue para la esposa de Naamán. Por favor ayuda a esta persona para que tenga lo que necesita y para que te conozca. Amén.

## Trabajo manual para niños pequeños

En este trabajo manual vemos a Naamán cuando tenía lepra, y a Aleah cuando los soldados arameos la secuestraron.



Lea el versículo con los niños que dice:  
*Pero yo les digo: Amen a sus enemigos, y oren por quienes los persiguen. Mateo 5:44*



## Actividad para niños más grandes

Para hacer esta actividad necesita:

- ✓ Una hoja de papel en blanco para cada niño
- ✓ Lápices

En esta actividad, los niños harán una serie de dibujos como una historieta o tira cómica para ilustrar lo que pasó en la vida de Naamán. Se puede hacer en grupos o individualmente según el criterio del maestro. También pueden escribir en burbujas lo que están pensando o diciendo los personajes. Permita que los niños den rienda suelta a su creatividad. Pero si les es difícil hacerlo, puede sugerir el siguiente método:

Doble la hoja para dividirla en cuatro partes. En cada parte los niños pueden dibujar o narrar las siguientes escenas:

1. Aleah le dice a Naamán que hay un profeta en Israel que lo puede sanar. Naamán no está muy seguro.
2. Eliseo le dice a Naamán que debe lavarse en el río Jordán, pero Naamán se enoja y no quiere.
3. Los siervos de Naamán le dicen que debe hacer lo que dijo Eliseo y Naamán se deja convencer.
4. Naamán se lava en el río Jordán, queda limpio y está muy agradecido con Dios.



Explique a los niños que **a veces las personas que no creen en Dios no cambian su forma de pensar rápido, aunque nosotros les hablemos de**


**Dios. Así fue con Naamán. Tomó mucho tiempo para ser convencido que Dios realmente lo amaba, para cambiar su vida y para confiar en Dios.**

Si tienen tiempo algunos niños pueden agregar más escenas, por ejemplo, cuando Naamán habla con el rey de Siria y el rey de Israel, y lo que hace Naamán después de ser sanado.




***Hablemos con Dios para terminar la lección***

Dios, gracias porque tienes misericordia para todos, incluyendo a las personas que no te conocen. Ayúdanos a amar a estas personas y procurar su bien. Amén.



Pero yo les digo:  
Amen a sus enemigos, y oren  
por quienes los persiguen.

Mateo 5:44



Hay profeta en Israel  
Lección 1

# ¡Dios es poderoso!

**Objetivo: Que los niños alaben a Dios porque salvó a los hijos de la viuda. ¡Y porque Dios todavía hace milagros hoy en día!**



## **Para el maestro:**

Ore para pedirle a Dios que obre por medio de la lección en su vida y en la de los niños.

Lea 2 Reyes 4:1-7, la historia del aceite de la viuda.

Considere la situación en la que estaba la viuda. Estaba a punto de perder a sus dos hijos, lo más valioso que tenía en todo el mundo.

¿Cómo se sentiría usted en esta situación? ¿Qué haría?

¿Qué hizo la viuda al principio de la historia?

Lea Salmo 68:5

*Dios, que vive en su santo templo,  
cuida a los huérfanos y defiende a las viudas;*

Lea Lucas 1:37

*¡Para Dios nada es imposible!*

En la Biblia hay muchas historias de mujeres y hombres que clamaron a Dios en medio de situaciones difíciles, y ¡Dios les contestó, les ayudó y les salvó!

¿Qué hizo Dios para la viuda en 2 Reyes 4?

El problema de la viuda fue económico. Dios también ayuda a personas con problemas fuertes de salud, problemas familiares, inseguridad, enemigos y mucho más.

Piense... ¿Hay algún problema en su vida en el cual necesita la intervención de Dios? Tome un momento para orar y ponerlo en las manos de Dios.

¿Conoce alguna historia de alguien que fue ayudado por Dios, que podría contarles a los niños?



### **Antes de la clase:**

- ✓ Lea 2 Reyes 4:1-7 y prepárese para dramatizar con los niños la historia del milagro del aceite de la viuda.
- ✓ Aliste los siguientes objetos para usar en la dramatización:
  - Varias vasijas o botellas vacías.
  - Una botella pequeña de aceite.
  - Opcional: trajes para los personajes: la viuda, Eliseo, dos hijos de la viuda, varios vecinos.
- ✓ Repase el canto y sus ademanes. Puede ver la letra después de la lección 5.
- ✓ Para niños pequeños haga copias del primer trabajo manual.
- ✓ Para niños grandes prepare una Biblia en lenguaje sencillo, o copias de Lucas 1:46 a 55 para los niños. Decida si va a usar música o arte para interpretar el pasaje y prepare los materiales que necesitará (por ejemplo, pintura, papel o crayones).



### **Para empezar, hablemos con Dios**

Señor, gracias porque tienes poder para ayudarnos y porque siempre nos escuchas. Amén.



### **Hablemos de nuestra vida**

**¿Qué es lo que más aprecias y amas que nunca te gustaría perder?**

Ayude a los niños a pensar en algún juguete u objeto especial, o alguna persona muy especial como su mamá o papá o hermano.

**¿Cómo te sentirías si alguien te fuera a quitar eso que tanto amas?**

**¿Qué harías?**

Diga a los niños, **Hoy vamos a dramatizar la historia de la viuda cuando iba a perder a sus dos hijos, lo que más amaba en todo el mundo. Veamos qué hizo ella y cómo Dios le ayudó.**



### **Dramaticemos la historia**

Busque actores para los siguientes personajes:

La viuda, Eliseo, dos hijos de la viuda, varios vecinos.



Coloque a los vecinos en diferentes partes del salón y dele a cada uno una vasija. Dele a la viuda el pequeño frasco de aceite y elija un espacio para ser su casa. Por ejemplo, una esquina del salón.

Lea la historia de 2 Reyes 4:1-7 mientras que los niños lo actúan. Ayúdeles a saber dónde deben pararse y qué deben hacer. Si gusta ellos pueden repetir sus diálogos después de que usted los lea en la Biblia. Incluya los siguientes sucesos.

Escena 1: La viuda pide ayuda a Eliseo (versículos 1-4)

Escena 2: Los hijos de la viuda piden vasijas vacías a cada uno de sus vecinos y los llevan a su casa. (Invente diálogos para esto porque no están en la Biblia).

Escena 3: La viuda y sus hijos se juntan en su casa. Los hijos traen las vasijas una por una y ella las llena con aceite (versículos 5-6)

Escena 4: La viuda va a contarle a Eliseo sobre el milagro (versículo 7)



### ***Cantemos la canción del video usando ademanes***



### ***Hablemos de lo que vimos***

Divida a los niños en varios grupos pequeños, de acuerdo a su edad y pregunte,

**¿Por qué estaba triste la viuda al principio de la historia?** Porque sus deudas eran tan grandes que sus hijos iban a ser vendidos como esclavos.

**¿Te imaginas qué horrible sería eso?**

**Ella no era una persona muy importante, pero Dios tuvo misericordia de ella.**

**¿Qué hizo Dios para ayudarla?**

**¿Qué cosas pequeñas usó Dios para proveer lo que ella necesitaba?**

Puede mencionar el pequeño frasco de aceite, las vasijas vacías que prestaron sus vecinos, sus dos hijos que le ayudaron, y su fe en Dios.



Pida a los niños que busquen Salmo 68:5 en la Biblia, y léanlo en voz alta ***Dios, que vive en su santo templo, cuida a los huérfanos y defiende a las viudas.***

Pregunte a los niños si saben **¿qué es un huérfano y qué es una viuda?**

Explique que **un huérfano es un niño o joven cuyos padres murieron y una viuda es una mujer cuyo esposo murió.**

También lea Lucas 1:37 *¡Para Dios nada es imposible!*

**¿Conoces a alguien que estuvo en una situación muy difícil pero Dios proveyó una forma para salir de eso?**

**A veces Dios hace milagros como sanar a una persona o hacer que el dinero o la comida sea suficiente cuando no era suficiente. A veces usa a sus hijos para proveer de una forma que no esperábamos.**

Cuente a los niños alguna historia cuando usted u otra persona experimentó algún milagro de la provisión o ayuda de Dios en una situación difícil.

**¿Quieres orar para que Dios te ayude a ti u a otra persona que esté pasando por alguna situación difícil? ¿Quieres contarnos lo que está pasando?**



### **Hagamos una oración con los niños**

Padre Dios, tú eres poderoso y puedes hacer milagros. Necesitamos tu ayuda. Por favor ayuda a \_\_\_ que está pasando por una situación difícil. Por favor provee lo que necesita para que te pueda alabar y darte las gracias. Amén.




### **Trabajo manual para niños pequeños**

En este trabajo manual vemos a la viuda y sus hijos cuando Dios hizo el milagro de multiplicar el aceite.

Lea lo que dice con los niños: **Dios multiplicó el aceite y salvó a los hijos de la viuda.**

Lea el versículo

*¡Para Dios nada es imposible! Lucas 1:37*



### **Actividad para niños más grandes**

**Explique a los niños que cuando Dios hace un milagro, ¡lo que sale de nuestro corazón es gratitud y alabanza!**

Lean Lucas 1:46 a 55 juntos usando una versión sencilla de la Biblia. **Explique que esta alabanza es un buen ejemplo para nosotros. Es lo que dijo María después de que el ángel le anunció que ella daría a luz a Jesús.**

Escojan un versículo de este pasaje y hagan un canto con la misma letra, un dibujo o un cartel con estas palabras para alabar a Dios por los milagros que él hace.



***Hablemos con Dios para terminar la lección***

Padre Dios, te alabamos porque tú cuidas a las personas humildes que confían en ti. Gracias por los milagros que haces hoy en día. Amén.

Dios multiplicó el aceite y salvó a los hijos de la viuda.

¡Para Dios nada  
es imposible!  
Lucas 1:37



Hay profeta en Israel  
Lección 2

## Las circunstancias malas nos pueden ayudar a crecer en la fe

**Objetivo:** Que los niños analicen la situación de la viuda, Naamán y Aleah, y cómo Dios les ayudó a crecer en su fe por medio de una circunstancia mala.



### **Para el maestro:**

Ore para pedirle a Dios que obre por medio de la lección en su vida y en la de los niños.

Lea Santiago 1:2-3

*Hermanos en Cristo, ustedes deben sentirse muy felices cuando pasen por toda clase de dificultades. Así, cuando su confianza en Dios sea puesta a prueba, ustedes aprenderán a soportar con más fuerza las dificultades.* (Traducción en lenguaje actual)

¿Qué nos dice este versículo?

La Biblia nos dice que cuando tengamos problemas debemos sentirnos felices porque las circunstancias malas nos pueden ayudar a ver a Dios obrando en nuestra vida y crecer en la confianza.

En el video “Hay profeta en Israel” varios personajes tuvieron problemas: la viuda, Naamán y la niña Aleah. Cada uno de ellos creció en su fe por medio de las pruebas. Dios actuó de manera diferente en cada circunstancia. En algunos casos Dios solucionó sus problemas, pero en otros casos no. Por ejemplo, Aleah siguió siendo esclava, aunque tuvo fe en Dios.

Piense en los problemas que usted tiene o ha tenido en su vida.

¿Hay algún problema que le ha ayudado a confiar más en Dios?

Prepárese para contarles a los niños su experiencia.



### Antes de la clase:

- ✓ Mire que funcionen bien los aparatos para mostrar el video.
- ✓ Para niños pequeños haga copias de la primera hoja.
- ✓ Para niños grandes haga copias de las pulseras en la segunda hoja y córtelas para que cada niño tenga una pulsera (hay siete en cada hoja). Traiga cinta adhesiva (tape) y lápices o lapiceros.



### Para empezar hablemos con Dios

Dios, gracias porque Tú nos cuidas. Gracias porque las cosas malas que suceden nos pueden ayudar a confiar más en ti. Amén.



### Hablemos de nuestra vida


Enseñe los dibujos al final de esta lección. Señale cada dibujo y pida que digan **¿Qué está pasando? ¿es bueno o es malo? ¿El niño en cada dibujo está feliz o está triste?**



Los dibujos representan:

- Un niño jugando
- Un niño con ropa vieja
- Una niña sin dinero
- Un niño enfermo
- Una niña comiendo

Después de mostrar cada dibujo y escuchar si es bueno o es malo felicite a los niños: **¡Muy bien! Es cierto, generalmente nos sentimos felices cuando tenemos comida, estamos saludables y podemos jugar. Nos sentimos tristes cuando estamos enfermos o cuando no podemos comprar ropa nueva u otras cosas que necesitamos. Pero hoy vamos a ver que aún en las circunstancias malas podemos estar felices porque Dios nos ayuda a crecer en la fe. La fe es la confianza en Dios.**



### Veamos el video

Muestre el video de Deditos que se llama “Hay profeta en Israel” y véalo con los niños. Diga a los niños que deben observar qué problemas tuvieron los personajes en la historia.



## **Cantemos la canción en el video usando ademanes**



### **Hablemos de lo que vimos**

Divida a los niños en varios grupos pequeños, de acuerdo a su edad y diga, **En este video vemos a varios personajes que tuvieron problemas.**

¿**Qué problema tuvo la viuda?** No tenía dinero para pagar sus deudas y por eso sus dos hijos iban a ser vendidos como esclavos.

¿**Qué problema tuvo Naamán?** Tenía lepra (una enfermedad en su piel).

¿**Qué problema tuvo Aleah?** Era esclava y no podía regresar a su tierra.

**La Biblia nos dice que cuando tenemos problemas debemos sentirnos felices porque cuando nuestra confianza en Dios sea puesta a prueba, podemos crecer.**



Pida a los niños que busquen Santiago 1:2-3 en la Biblia y léanlo en voz alta. *Hermanos en Cristo, ustedes deben sentirse muy felices cuando pasen por toda clase de dificultades. Así, cuando su confianza en Dios sea puesta a prueba, ustedes aprenderán a soportar con más fuerza las dificultades.*

*(Traducción en lenguaje actual)*

¿**Qué dice este versículo?** Dice que los problemas y dificultades tienen un propósito porque aprendemos a soportar con más fuerza las dificultades.

**Al final, ¿Qué pasó con la viuda y sus hijos?** Dios proveyó aceite y pudieron pagar sus deudas.

¿**Crees que su confianza en Dios creció?** ¡Sí! Porque vieron un milagro.

¿**Qué pasó con Naamán?** Fue sanado de su lepra.

¿**Crees que su confianza en Dios creció?** ¡Sí! Y decidió adorar solo a Dios.

¿**Qué pasó con Aleah?** La Biblia no nos dice que ella fuera liberada de la esclavitud. Pero aunque su problema no fuera solucionado, pudo seguir confiando en Dios.

¿**Crees que su confianza en Dios creció?** ¡Sí! Porque vio a Dios actuar en la vida de otros.

Diga a los niños, **A veces Dios provee la solución a nuestros problemas y a veces Dios pide que confiemos y obedezcamos, aunque nuestra situación**

**no cambie. Pero Dios nos puede dar la fuerza y la fe que necesitamos para seguir confiando en él.**

Cuente a los niños sobre algún problema en su vida, y cómo Dios le ayudó a crecer en confianza, ya sea porque solucionó el problema o porque le dio la fuerza para soportarlo.




### **Hagamos una oración con los niños**

Dios, gracias porque tú estás con nosotros en medio de cualquier problema o dificultad. Ayúdanos a crecer en nuestra confianza en ti. Amén.



### **Trabajo manual para niños pequeños**

En este trabajo manual vemos a Aleah cuando la capturaron, a la viuda y a Naamán. Puede preguntarles a los niños sobre el problema que tuvo cada uno y cómo Dios les ayudó.



Lea el versículo con los niños,  
*Cuando su confianza en Dios sea puesta a prueba, ustedes aprenderán a soportar con más fuerza las dificultades. Santiago 1:3*



### **Actividad para niños más grandes**

Explique a los niños grandes que **no todas las personas crecen en su fe cuando tienen problemas y dificultades.**

Lean juntos 2 Reyes 5:4-7.

**¿Qué hizo el rey de Israel cuando llegó Naamán a pedir ayuda?**

**¿Por qué crees que rasgó sus vestidos?**

**El rey de Israel solo pudo ver el lado malo de este problema. No pudo imaginar que Dios iba a hacer algo grande para mostrar su poder. ¡Qué lástima!**

Diga a los niños, **cuando tengas un problema puedes reaccionar de diferentes maneras. Por ejemplo, enojarte, estar triste o quejarte lo cual no es bueno. O, puedes orar, buscar a Dios, pedir a otros que oren por ti, memorizar un versículo o leer la Biblia. Estas acciones te pueden ayudar a crecer en tu fe.**



Para hacer este trabajo manual necesita:

- Copias de la pulsera al final de esta lección, haga copias y recórtelas de antemano - una para cada niño
- Crayones
- Cinta adhesiva/tape






Cada niño hará una pulsera. En la pulsera debe escribir la actitud o acción que quiere tener cuando tenga un problema. Por ejemplo, “**Cuando tenga problemas yo quiero orar.**” (o, buscar a Dios, pedir a otros que oren por mí, memorizar un versículo, leer la Biblia, etc.) Deben pintar la pulsera, luego colocarla en su brazo y pegarla con cinta adhesiva.



### ***Hablemos con Dios para terminar la lección***

Señor, gracias porque me ayudarás a crecer en mi fe en medio de las pruebas y problemas que tenga. Amén.



Quando su confianza en Dios sea puesta a prueba, ustedes aprenderán a soportar con más fuerza las dificultades.

Santiago 1:3

Cuando su confianza en Dios sea puesta a prueba, ustedes aprenderán a soportar con más fuerza las dificultades. Santiago 1:3

Cuando tenga problemas yo quiero \_\_\_\_\_.

Cuando su confianza en Dios sea puesta a prueba, ustedes aprenderán a soportar con más fuerza las dificultades. Santiago 1:3

Cuando tenga problemas yo quiero \_\_\_\_\_.

Cuando su confianza en Dios sea puesta a prueba, ustedes aprenderán a soportar con más fuerza las dificultades. Santiago 1:3

Cuando tenga problemas yo quiero \_\_\_\_\_.

Cuando su confianza en Dios sea puesta a prueba, ustedes aprenderán a soportar con más fuerza las dificultades. Santiago 1:3

Cuando tenga problemas yo quiero \_\_\_\_\_.

Cuando su confianza en Dios sea puesta a prueba, ustedes aprenderán a soportar con más fuerza las dificultades. Santiago 1:3


Cuando tenga problemas yo quiero \_\_\_\_\_.

Cuando su confianza en Dios sea puesta a prueba, ustedes aprenderán a soportar con más fuerza las dificultades. Santiago 1:3

Cuando tenga problemas yo quiero \_\_\_\_\_.

Cuando su confianza en Dios sea puesta a prueba, ustedes aprenderán a soportar con más fuerza las dificultades. Santiago 1:3

Cuando tenga problemas yo quiero \_\_\_\_\_.



Hay profeta en Israel, lección 3

Dibujos para la actividad "Hablemos de nuestra vida"

# No podemos comprar el favor de Dios ni un milagro

**Objetivo:** Que los niños entiendan que al igual que ellos no deben pagar a sus padres, Dios tampoco espera que le paguemos por sus favores.



## **Para el maestro:**

Ore para pedirle a Dios que obre por medio de la lección en su vida y en la de los niños.

¿Conoce a alguna persona que pide dinero a cambio de milagros, oraciones o favores de Dios? (Por ejemplo, a veces vemos esto en personas que predicán en la televisión).

¿Cree que es correcto? ¿Por qué sí o por qué no?

Lea Hechos 8:20-21

*Entonces Pedro le contestó [a Simón el mago]:*

*—¡Que tu dinero se condene contigo, porque has pensado comprar con dinero lo que es un don de Dios! Tú no tienes ningún derecho a recibirlo, porque delante de Dios tu corazón no es recto.*

*(Versión: Dios Habla Hoy)*

Piense o platique con alguien:

¿Por qué es tan malo pensar que podríamos comprar un favor de Dios?

Imagínese que un día conoce a un niño que siempre trata de pagar a sus padres con dinero o comportamientos especiales cada vez que les pide algo especial.

¿Qué podría decir de este niño? Quizás lo hace porque no se siente digno, o no está seguro de que sus padres lo aman. O trata de manipular a sus padres.

¿Por qué piensa que algunas personas tratan a Dios de esta manera?

Lea Oseas 6:6

*Lo que yo deseo de ti es fiel amor y no sacrificio. Quiero que ustedes me conozcan, no que me hagan ofrendas.*

*(Versión: Palabra de Dios para Todos)*

En este versículo Dios le está hablando a su pueblo Israel. A pesar de que Dios era su Padre, ellos no lo estaban amando y conociendo. Querían comprar el favor de Dios con sacrificios y ofrendas, y Dios no estaba contento con eso.

Ore agradeciéndole a Dios que su amor y provisión son incondicionales. Pídale ayuda para entender esto mejor.



### **Antes de la clase:**

- ✓ Prepare los siguientes materiales para contar la historia de Naamán:
  - Recorte las figuras de los personajes que están al final de esta lección.
  - Recorte las manchas de lepra y péguelos con cinta adhesiva en la cara de Naamán.
  - Pegue las figuras a vasos desechables u otros objetos que los sostengan parados.
  - Prepare una manta azul para que sea el Río Jordán.
  - Aliste varias cositas que Naamán podrá presentar como “regalos” Por ejemplo, joyas pequeñas, dulces, cajitas, etc.
- ✓ Practique contar la historia de Naamán usando las instrucciones en esta lección.
- ✓ Para niños pequeños, haga copias del primer trabajo manual.
- ✓ Para niños grandes, traiga cartulina o un pizarrón con marcadores o tiza, hojas en blanco y lápices o lapiceros para los niños.



### **Para empezar, hablemos con Dios**

Gracias Dios porque tú eres nuestro buen padre. No podemos comprar tus favores, pero te amamos y te queremos obedecer. Amén.



### **Hablemos de nuestra vida**

Pregunte a los niños

**¿Qué hacen tus papás por ti?** Escuche las ideas de los niños, por ejemplo, sus padres los alimentan, les dan un lugar donde vivir, les dan ropa, pagan por sus estudios, etc.

**¿Les pagas a tus papás por todas esas cosas?** No. Un niño jamás podría pagar a sus padres por todo lo que hacen por él.

¿Qué otras cosas especiales hacen tus padres por ti? Por ejemplo, preparar un regalo, o una fiesta de cumpleaños.

¿Qué pensarían tus papás si cada vez que quisieras algo especial, guardaras todo tu dinero y se los dieras? ¿Piensas que estarían felices? No, nuestros padres no esperan que les paguemos por los regalos o fiestas. Si hiciéramos eso no serían regalos.

Explique a los niños que al igual que no les podemos pagar a nuestros padres, tampoco le podemos pagar a Dios por todo lo que hace en nuestra vida, solo podemos decirle gracias.



### Cuente la historia a los niños

Diga a los niños que se sienten en un círculo. Siéntese en el piso con ellos y cuente la historia usando las figuras de la siguiente manera:

Coloque la figura de Naamán con las manchas de lepra pegadas en su cara. Diga,

**Naamán tenía lepra y fue a ver al profeta Eliseo para que lo sanara.**

Del otro lado coloque las figuras de Eliseo y a su siervo Giezi. Haga que la figura de Naamán camine hacia ellos.

**Cuando llegó a la casa de Eliseo, el profeta no salió a verlo, sino que envió a su siervo Giezi para decirle “Ve y lávate siete veces en el río Jordán y quedarás limpio.”**

Mueva a Giezi como si estuviera hablando con Naamán.

**Primero Naamán se enojó y dijo “Yo pensé que el profeta saldría a recibirme, y que oraría a su Dios. Creí que pondría su mano sobre mi cuerpo y que así me sanaría de la lepra.”**

Voltee a Naamán y haga como si regresara a su casa.



**Pero después... cambió de opinión y fue a hacer lo que el profeta le había mandado.**

Coloque la manta azul en el piso, como si fuera un río. Acerque a Naamán a la manta y sumérgalo debajo de la manta. Puede invitar a los niños que cuenten con usted cada vez que lo sumerja y lo saque. Por ejemplo,



**Naamán se sumergió en el río siete veces:  
Uno... Dos... Tres... Cuatro... Cinco... Seis...  
Siete!**

En la última vez que sumerja a Naamán, quite las manchas de su cara y muestre a los niños la figura de Naamán con la cara limpia. Diga,



**¡Entonces Naamán quedó limpio!**

**Naamán estaba tan feliz, y regresó a la casa de Eliseo para darle todos los regalos que había traído.**

Acerque a Naamán a Eliseo y Giezi. Diga,

**Naamán presentó muchos regalos de oro,  
plata y diez mudadas de ropa.**

Coloque delante de Naamán las joyas, dulces, cajitas u otras cositas que representen sus regalos.



**Pero Eliseo, el profeta, no recibió los regalos.  
Eliseo dijo, “Juro por el Señor, que no  
aceptaré nada.”**

Voltee a Eliseo y haga que se vaya en una dirección y Naamán en otra dirección.

**Naamán ya iba para su casa, pero Giezi el  
siervo de Eliseo quería tener algo para él  
mismo.**



Acerque a Giezi y haga como si hablara con Naamán.



**“Disculpa señor Naamán. Mi señor Eliseo cambió de opinión. Quiere un poco de plata y ropa para darle a unos amigos que acaban de llegar,” dijo Giezi.**

Mueva la figura de Naamán como si estuviera hablando:

**“Claro que sí” dijo Naamán y le dio a Giezi todo lo que le pidió.**

Coloque algunos de los regalos cerca de Giezi. Luego la figura de Naamán se retira. Eliseo se acerca a Giezi.

**Eliseo el profeta estaba muy enojado con su siervo Giezi. Le dijo “Este no es el tiempo para aceptar dinero, ropa o regalos. Porque hiciste esto la lepra de Naamán se te pegará a ti.” Y así fue. En ese momento Giezi tuvo lepra.**

Pegue las manchas de lepra a la cara de Giezi.



***Cantemos la canción en el video usando ademanes***



***Hablemos de lo que vimos***

**¿Qué hizo Dios por Naamán en esta historia?** Lo sanó de su lepra.

**¿Por qué crees que el profeta Eliseo no quería recibir regalos de Naamán?** Escuche las ideas de los niños. Explique que Dios hizo el milagro por amor a Naamán, no porque Naamán era rico o por los regalos que le podría dar. El profeta quería que esto quedara muy claro.

**¿Qué hizo Giezi, el siervo de Eliseo al final de la historia?** Pidió regalos de Naamán.

**¿Por qué crees que Eliseo se enojó con él?** Porque Giezi estaba buscando algo para él mismo y no honró a Dios.

Explique a los niños, **En la actualidad hay personas que a veces dicen que pueden hacer milagros a cambio de algún regalo o dinero. Debemos tener cuidado con estas personas, porque probablemente no**

**están honrando a Dios. Dios no pide que le paguemos por lo que hace en nuestra vida.**



Pida a los niños que busquen Oseas 6:6 en la Biblia y léanlo en voz alta.  
*Lo que yo deseo de ti es fiel amor y no sacrificio. Quiero que ustedes me conozcan, no que me hagan ofrendas.*

*(Versión: Palabra de Dios para Todos)*

**Diga, en este versículo Dios le está hablando a su pueblo Israel. A pesar de que Dios era su Padre, ellos no lo estaban amando y conociendo. Querían comprar el favor de Dios con sacrificios y ofrendas, y Dios no estaba contento con eso.**

**¿Quieres decirle a Dios que lo amas y que confías en él como tu buen padre?**



### **Hagamos una oración con los niños**

Padre Dios, gracias porque somos tus hijitos. Gracias porque nos amas. Nunca podemos pagarte por todo lo que nos das. Ayúdanos a confiar en ti, aunque se presenten situaciones difíciles en nuestra vida. Amén.



### **Trabajo manual para niños pequeños**

En este trabajo manual hay tres personajes: El profeta Eliseo, Naamán y Giezi.

Lea con los niños lo que dice:

#### **¿Quién honró a Dios?**

Los niños deben encerrar en un círculo a los que honraron a Dios (Eliseo y Naamán) y deben poner una "X" en el personaje que no honró a Dios en la historia: Giezi.



Lea el versículo con los niños que dice:

*Lo que yo deseo de ti es fiel amor y no sacrificio. Quiero que ustedes me conozcan, no que me hagan ofrendas. Oseas 6:6*



## Actividad para niños más grandes

Dirija a los niños en esta actividad para ayudarles a entender cuán grandes son las bendiciones de Dios, y cuán pequeños son nuestras obras.

Dibuje en el pizarrón o en una cartulina una balanza. En un lado escriba, “bendiciones de Dios” y en el otro lado escriba “lo que yo hago”.

Pregunte a los niños, **¿Qué son las cosas que Dios nos regala por ser nuestro buen padre?** Escriba las palabras en letras grandes sobre un lado de la balanza. Por ejemplo, comida, agua, aire para respirar, familia, un lugar donde vivir, trabajo para sus padres, salud o sanidad, salvación por medio de Cristo, vida eterna. **¿Qué tan importante son estas cosas para ti? ¡Son muy importantes!** Encierre cada palabra en una caja. Haga cajas grandes, especialmente para las cosas que son muy importantes y valiosas.



Diga a los niños, **Ahora hagamos una lista de todas las cosas que como humanos podemos hacer para pagarle a Dios.** Por ejemplo, obedecer a sus padres, asistir a la iglesia, orar, dar una ofrenda, memorizar versículos de la Biblia, ser bueno, etc. Escriba estas cosas del otro lado de la balanza con letras pequeñas. **¿Qué tan importante son estas cosas para Dios? Son importantes, pero Dios no necesita que nosotros las hagamos. Más bien, nos dice que hagamos estas cosas para nuestro bien.** Encierre cada frase en una caja pequeña.

Explique a los niños que nunca podremos pagarle a Dios por lo que él nos da. Sus bendiciones son regalos, así que solo podemos agradecerle.

Cada niño puede escribir una carta a Dios, empezando con la palabra Padre, papá o papito. En su carta puede expresar su gratitud por todos los regalos de Dios, y pedir perdón si en algún momento han tratado de comprar el favor de Dios.



## Hablemos con Dios para terminar la lección

Padre Dios, gracias por hacernos tus hijos. Gracias porque nos amas y quieres darnos cosas buenas sin que nosotros te podamos pagar. Amén.

Para contar esta historia necesita:

- Una manta azul para que sea el Río Jordán.
- Varias cositas que Naamán podrá presentar como “regalos”. Por ejemplo, joyas, dulces, cajitas, etc.



Instrucciones:


1. Recorte las figuras y pegue cada una en un vaso o alguna otra base.
2. Recorte las manchas de lepra y péguelas con cinta adhesiva en la cara de Naamán.



Naamán



El profeta Eliseo




Giezi (siervo de Eliseo)


# ¿Quién honró a Dios?

Encierra en un círculo los personajes que sí honraron a Dios.


Pon una "X" en el personaje que no honró a Dios



Naamán



El profeta Eliseo



Giezi (siervo de Eliseo)

Lo que yo deseo de ti es fiel amor y no sacrificio. Quiero que ustedes me conozcan, no que me hagan ofrendas. Oseas 6:6

## Quiero seguir firme en mi fe en cualquier situación que enfrente

**Objetivo: Que los niños piensen en lo que ellos le dirían a un incrédulo para testificar sobre el amor y la bondad de Dios.**



### **Para el maestro:**

Ore para pedirle a Dios que obre por medio de la lección en su vida y en la de los niños.

En la historia bíblica (2 Reyes 5), Aleah le contó a Naamán y su esposa sobre el poder y la bondad de Dios para sanar a Naamán. Esta niña estaba lejos de su familia y tenía muchas razones porque atemorizarse, pero fue fiel y firme en su fe al contarles a otros sobre el verdadero Dios.

¿En qué situaciones se encuentra usted donde tiene la oportunidad de testificar a otros sobre Cristo?

¿En qué situaciones los niños de su clase conocerán a personas que no compartan su fe?

Lea Hebreos 10:22 y 23

*[Dios] nos ha limpiado y liberado de toda culpa, y ahora nuestro cuerpo está lavado con agua pura. Entonces acerquémonos a Dios con un corazón sincero, seguros de la fe que tenemos. Mantengámonos firmes en nuestra esperanza porque Dios cumplirá lo que prometió. No dejemos nunca de hablarles a los demás de nuestra fe.*

*(Versión: Palabra de Dios para Todos)*

Según estos versículos, ¿Qué razones tenemos los cristianos por mantenernos firmes en la esperanza?

Usando este versículo como base, ¿Qué le diría usted a un incrédulo para compartir la esperanza que tenemos en Cristo? Puede escribirlo en un papel y prepararse para compartirlo con los niños.

Ore pidiéndole a Dios que los niños de su clase y usted crezcan en su confianza en Dios y lo puedan compartir con otros.



### **Antes de la clase:**

- ✓ Mire que funcionen bien los aparatos para mostrar el video.
- ✓ Para niños pequeños, haga copias del primer trabajo manual.
- ✓ Si es posible, busque algunos adultos adicionales para ayudar a los niños grandes con su actividad.



### **Para empezar hablemos con Dios**

Padre Dios, gracias por toda tu bondad, por salvarnos, limpiarnos y porque prometiste cuidarnos y regresar un día al mundo a reinar. Ayúdanos a seguir firme en nuestra confianza en ti. Amén.



### **Hablemos de nuestra vida**

Diga a los niños,

**Piensa en un adulto en tu familia o iglesia que es muy bueno y amable.**


**¿Quién es?** Por ejemplo, tu mamá, papá, abuela o abuelo, el pastor, un maestro o un anciano muy amable.

**Imagínate que un día escucharas a otros niños decir que ese adulto regaña mucho, y que le tienen mucho miedo.**

**¿Qué les dirías a los otros niños?**

**¿Les dirías que no es así, que es un adulto bueno, que quiere mucho a los niños? Tú les puedes decir la verdad acerca de esta persona porque conoces a la persona.**

**De la misma manera hay muchas personas en el mundo que tienen ideas equivocadas acerca de Dios. No conocen a Dios, no le tienen confianza y piensan que Dios está enojado con ellos. Nosotros que sí conocemos a Dios podemos decirles la verdad acerca de Dios, como hizo la niña Aleah, que veremos en este video.**



### **Veamos el video**

Hoy verán el video que se llama "Hay profeta en Israel" por última vez. Deben observar para ver ¿A quiénes les habló Aleah de Dios? Y ¿Qué les dijo?



### **Cantemos la canción del video usando ademanes**



### **Hablemos de lo que vimos**

Divida a los niños en varios grupos pequeños, de acuerdo a su edad y diga,

**Aleah era una niña que sabía mucho de Dios y siempre estaba hablando de Dios.**

**¿A quiénes les habló Aleah de Dios?** A los vecinos, a sus amigos Satu y Ben, a la esposa de Naamán.

**¿Te acuerdas qué les dijo de Dios?** Dijo que Dios no se había olvidado de ellos. Que Dios tiene poder para sanar, para ayudar a las personas y que no lo hace a cambio de regalos. También le contó a la esposa de Naamán acerca de las leyes que Dios había dado a su pueblo para proteger a los huérfanos, las viudas, los esclavos y los extranjeros.

**A veces las personas no entendían a Aleah, pensaban que lo que ella decía era loco, y la trataban mal. Pero Aleah estaba firme en lo que creía y siempre le contaba a otros lo que ella sabía de Dios.**



Pida a los niños que busquen Hebreos 10:23 en la Biblia y léanlo en voz alta.

*Mantengámonos firmes en nuestra esperanza porque Dios cumplirá lo que prometió. No dejemos nunca de hablarles a los demás de nuestra fe.*

*(Versión: Palabra de Dios para Todos)*

**Según este versículo, ¿Por qué debemos mantenernos firmes en nuestra esperanza?** Porque Dios es fiel y cumplirá lo que prometió.

**¿Qué te ha prometido Dios? (Puedes buscar la respuesta en Hebreos 10:22)** Dios promete que nos ha limpiado y liberado de toda culpa y por eso no debemos tener miedo sino confianza para acercarnos a él.

**¿Hay alguien en tu vida que no entiende por qué crees en Dios? ¿Quién?** Si no lo hay ahora, es muy posible que lo habrá en el futuro.

**¿Crees que algún día conocerás personas que no comparten tu fe?**

**¿Qué te gustaría decirles a estas personas acerca de Dios?**



Como maestro puede darles a los niños un ejemplo de lo que podrían decirle a una persona que no crea en Dios.

**¿Quieres orar conmigo para pedirle fortaleza a Dios?**




### **Hagamos una oración con los niños**

Gracias Señor porque has prometido salvarme, limpiarme y porque puedo acercarme a ti con confianza. Por favor ayúdame a compartir esto con otras personas que no te conozcan. Amén.



### **Trabajo manual para niños pequeños**

En este trabajo manual hay un dibujo de Aleah cuando habló con la esposa de Naamán y le contó sobre el verdadero Dios.



Lea el versículo con los niños.

*No dejemos nunca de hablarles a los demás de nuestra fe. Hebreos 10:23*



### **Actividad para niños más grandes**

Los niños grandes dramatizarán situaciones de la vida real donde ellos podrían compartir su fe con personas que no creen en Dios.

Divida a los niños en varios grupos y si es posible, asigne a un adulto o maestro a trabajar con cada grupo. Cada grupo debe pensar en una situación donde un niño tendrá la oportunidad de hablar con un incrédulo. Deben pensar en diálogos y escribir o practicarlos. ¿Qué dice el incrédulo? ¿Qué dice el niño para compartir su fe y esperanza en Dios?

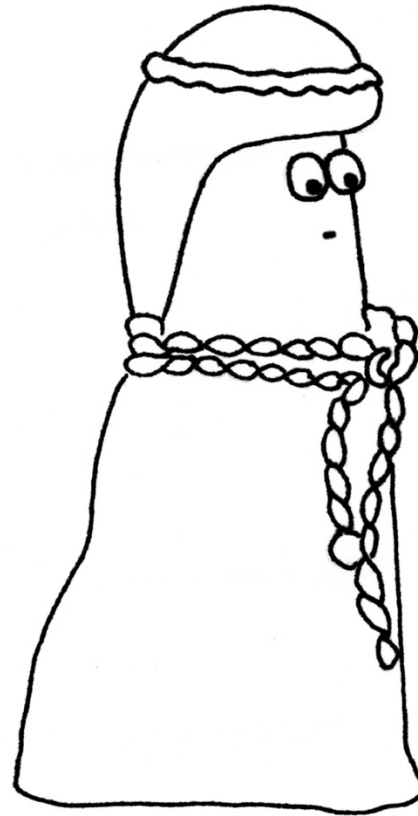

Al final los grupos pueden presentar a los demás las reseñas dramáticas que prepararon.



### **Hablemos con Dios para terminar la lección**

Padre nuestro, gracias porque eres bueno y nos amas y podemos confiar en ti. Queremos compartir tu luz con otros. Amén.

No dejemos nunca de hablarles a los demás de nuestra fe.  
Hebreos 10:23



Hay profeta en Israel, Lección 5

### ***Canto***

Enséñame Señor tus mandamientos a cumplir  
Dame entendimiento, tu ley quiero seguir  
No quites de mi boca tu palabra de verdad  
En tus juicios está tu esperanza.

Sáname o Dios y sano quedaré  
Límpieme, sálvame o Dios de mi esperanza.

### ***Canto***

Enséñame Señor tus mandamientos a cumplir  
Dame entendimiento, tu ley quiero seguir  
No quites de mi boca tu palabra de verdad  
En tus juicios está tu esperanza.

Sáname o Dios y sano quedaré  
Límpieme, sálvame o Dios de mi esperanza.

### ***Canto***

Enséñame Señor tus mandamientos a cumplir  
Dame entendimiento, tu ley quiero seguir  
No quites de mi boca tu palabra de verdad  
En tus juicios está tu esperanza.

Sáname o Dios y sano quedaré  
Límpieme, sálvame o Dios de mi esperanza.

*Hay profeta en Israel* © 2023 Asociación Viña

Lecciones para ser usadas con el video *Hay profeta en Israel* © 2023  
de la serie de historias bíblicas Deditos® [www.deditos.org](http://www.deditos.org).

Estas lecciones pueden ser impresas para usar con el video, pero sin alterar el contenido. Queda prohibida la venta individual o parcial de las mismas.

Las citas bíblicas han sido tomadas de:

BIBLIA *Dios habla hoy*®, Tercera edición © Sociedades Bíblicas Unidas, 1966, 1970, 1979, 1983, 1996. Usadas con permiso.

La Biblia : La Palabra de Dios para Todos (PDT) © 2005, 2008, 2012 Centro Mundial de Traducción de la Biblia. Usadas con permiso.

Traducción en lenguaje actual © Sociedades Bíblicas Unidas, 2000. Usadas con permiso.

Para más información o para traducir este material a otro idioma, contáctese con:

Asociación Viña  
[dubdeditos@deditos.org](mailto:dubdeditos@deditos.org)  
9a Av. B, 7-19 Zona 2, 07001 Sololá, Guatemala  
502-7762-3231  
[www.vinyastudios.org](http://www.vinyastudios.org)